

Formularz zamówienia

AVANTI

wózek inwalidzki ze stopów lekkich,
 model 1.736
 wózek inwalidzki ze stopów lekkich,
 model 1.736, wersja Hemi
 wózek inwalidzki ze stopów lekkich,
 model 1.736, wersja Junior
 wózek inwalidzki specjalny,
 model 1.736, wersja Stab



Zamawiający

Nr zamówienia
 (bez danych teleadresowych klienta indywidualnego; UWAGI)

Osoba dokonująca pomiaru

Cena (rabat)

Cena wersji standardowej:
6 300,00 zł brutto

S.15.01.00.12

Wózek inwalidzki aktywny o napędzie ręcznym, składany lub nie; o masie z kołami do 12kg. Koła napędowe z systemem szybkiego montażu i demontażu, regulacja środka ciężkości, możliwość jazdy w balansie na dwóch kołach tylnych.

S.15.02.01.12

Wózek inwalidzki aktywny o napędzie ręcznym, składany lub nie, o masie z kołami do 12 kg. Koła napędowe z systemem szybkiego montażu i demontażu, regulacja środka ciężkości, możliwość jazdy w balansie na dwóch tylnych kołach.

S.16.01.00

Wózek inwalidzki specjalny o napędzie ręcznym jednostronnym dla dorosłych; konfiguracja:
 kod 871: system ciągów jednostronnych
 kod 650: hamulec jednostronny
 kod 4906: adapter HEMI - montaż widelca kótek przednich

S.17.01.00

Wózek inwalidzki stabilizujący dla dorosłych; konfiguracja:
 elementy stabilizacji w formularzu

1 Rama wózka

	RAMA WÓZKA	GŁĘBOKOŚĆ SIEDZISKA	WAGA UŻYTKOWNIKA
351	rama krótka; tylko z kołami 20" lub 22"	330-380mm	do 75kg
349	rama krótka (przy szerokości siedziska od 36cm nie ŁĄCZYĆ z boczkaami kod 107; dla kótek przednich 142mm i 180mm nie ma możliwości ustawienia aktywnego środka ciężkości; tylko z kołami 24"	380-400mm	do 135kg
352	rama średnia; tylko z kołami 24"	350-460mm	do 135kg
353	rama długa; tylko z kołami 24"	480-530mm	do 135kg przy szerokości siedziska od 480mm - waga użytkownika do 160kg

2 Szerokość i głębokość siedziska

głębokość siedziska	krótka 351			przedłużona 349		średnia 352					długa 353		
	C-393	C-610	C-368	C-368	C-615	C-610	C-368	C-615	C-788	C-619	C-787	C-792	C-793
szerokość siedziska	330mm	350mm	380mm	380mm	400mm	350mm	380mm	40mm	430mm	460mm	480mm	500mm	530mm
300mm (C-30)	1 000 zł	900 zł	900 zł	X	X	X	X	X	X	X	X	X	X
320mm (C-32)	950 zł	850 zł	850 zł	X	X	X	X	X	X	X	X	X	X
340mm (C-34)	950 zł	850 zł	850 zł	X	X	X	X	X	X	X	X	X	X
360mm (C-36)	1 050 zł	950 zł	950 zł	950 zł	950 zł	950 zł	950 zł	950 zł	950 zł	950 zł	1 100 zł	1 100 zł	1 200 zł
380mm (C-38)	X	X	X	- zł	- zł	- zł	- zł	- zł	- zł	- zł	150 zł	150 zł	250 zł
400mm (C-40)	X	X	X	- zł	- zł	- zł	- zł	- zł	- zł	- zł	150 zł	150 zł	250 zł
420mm (C-342)	X	X	X	- zł	- zł	- zł	- zł	- zł	- zł	- zł	150 zł	150 zł	250 zł
440mm (C-344)	X	X	X	- zł	- zł	- zł	- zł	- zł	- zł	- zł	150 zł	150 zł	250 zł
460mm (C-46)	X	X	X	- zł	- zł	- zł	- zł	- zł	- zł	- zł	150 zł	150 zł	250 zł
480mm (C-48)	X	X	X	X	- zł	X	X	- zł	- zł	- zł	150 zł	150 zł	250 zł
500mm (C-350)	X	X	X	X	200 zł	X	X	200 zł	200 zł	200 zł	350 zł	350 zł	450 zł
530mm (C-53)	X	X	X	X	200 zł	X	X	200 zł	200 zł	200 zł	350 zł	350 zł	450 zł
580mm (C-358)	X	X	X	X	200 zł	X	X	200 zł	200 zł	200 zł	350 zł	350 zł	450 zł

Szerokość siedziska: wymiar tapicerki po zewnętrznych krawędziach tapicerki; pomiędzy boczками do +10mm w zależności od modelu boczków

Głębokość siedziska: wymiar tapicerki od przedniej krawędzi rurki oparcia pleców do przedniej krawędzi tapicerki

4541 podwójny krzyżak dla szerokości siedziska 360-460mm
ZALECANY PRZY UŻYTKOWANIU WÓZKA Z DODATKOWYM NAPĘDEM ELEKTRYCZNYM

1 900,00 zł

3

Wysokość oparcia pleców (wymiar tapicerki od rurki siedziska do górnej krawędzi tapicerki); tapicerka z regulacją napiętości pasami

434	wysokość oparcia pleców 340mm		- zł
436	wysokość oparcia pleców 360mm		- zł
438	wysokość oparcia pleców 380mm		- zł
635	wysokość oparcia pleców 400mm		- zł
442	wysokość oparcia pleców 420mm	⚠ NIE ŁĄCZYĆ Z SZEROKOŚCIĄ SIEDZISKA 300, 320 I 340MM	- zł
444	wysokość oparcia pleców 440mm	⚠ NIE ŁĄCZYĆ Z SZEROKOŚCIĄ SIEDZISKA 300, 320 I 340MM	- zł
2046	wysokość oparcia pleców 460mm	⚠ NIE ŁĄCZYĆ Z SZEROKOŚCIĄ SIEDZISKA 300, 320 I 340MM ⚠ NIE ŁĄCZYĆ Z REGULOWANYMI NA WYSOKOŚĆ RĄCZKAMI (KOD 502)	250,00 zł
634	wysokość oparcia pleców 480mm	⚠ NIE ŁĄCZYĆ Z SZEROKOŚCIĄ SIEDZISKA 300, 320 I 340MM ⚠ NIE ŁĄCZYĆ Z REGULOWANYMI NA WYSOKOŚĆ RĄCZKAMI (KOD 502)	250,00 zł
637	wysokość oparcia pleców 500mm	⚠ NIE ŁĄCZYĆ Z SZEROKOŚCIĄ SIEDZISKA 300, 320 I 340MM ⚠ NIE ŁĄCZYĆ Z REGULOWANYMI NA WYSOKOŚĆ RĄCZKAMI (KOD 502)	300,00 zł
983	wysokość oparcia pleców regulowana w zakresie 350-410mm; regulacja skokowo co 15mm	⚠ TYLKO Z TAPICERKĄ OPARCIA Z KODURY (KOD 287) ⚠ NIE ŁĄCZYĆ Z TAPICERKĄ OPARCIA KOD 2002 ⚠ NIE ŁĄCZYĆ Z REGULOWANYMI NA WYSOKOŚĆ RĄCZKAMI (KOD 502) ⚠ NIE ŁĄCZYĆ Z OPARCIEM PLECÓW Z WYGIĘCIEM (KOD 622) ⚠ NIE ŁĄCZYĆ Z BOCZKIEM KOD 107	900,00 zł
984	wysokość oparcia pleców regulowana w zakresie 400-460mm; regulacja skokowo co 15mm	⚠ TYLKO Z TAPICERKĄ OPARCIA Z KODURY (KOD 287) ⚠ NIE ŁĄCZYĆ Z TAPICERKĄ OPARCIA KOD 2002 ⚠ NIE ŁĄCZYĆ Z REGULOWANYMI NA WYSOKOŚĆ RĄCZKAMI (KOD 502) ⚠ NIE ŁĄCZYĆ Z OPARCIEM PLECÓW Z WYGIĘCIEM (KOD 622) ⚠ NIE ŁĄCZYĆ Z BOCZKIEM KOD 107	900,00 zł

4 Elementy stabilizacji

4166	kamizelka stabilizująca - szerokość siedziska do 360mm	250,00 zł
4165	kamizelka stabilizująca - szerokość siedziska do 440mm	250,00 zł
2775	kamizelka stabilizująca - szerokość siedziska od 450mm	250,00 zł
4168	pas stabilizujący piersiowy, regulowany na długość; zapinany na klamrę; długość 600mm	200,00 zł
3530	pas stabilizujący piersiowy, regulowany na długość; zapinany na klamrę; długość 800mm	200,00 zł
3531	pas stabilizujący piersiowy, regulowany na długość; zapinany na klamrę; długość 1100mm	200,00 zł
3532	pas stabilizujący piersiowy, regulowany na długość; zapinany na klamrę; długość 1400mm	200,00 zł
3554	pas bezpieczeństwa 4-ro punktowy; klamra plastikowa TYLKO Z DŁUGIMI RĄCZKAMI DO PROWADZENIA WÓZKA (KOD 410) LUB RĄCZKAMI Z REGULACJĄ WYSOKOŚCI (KOD 502) ORAZ SZTANGĄ POPRZECZNĄ KOD 814	250,00 zł
6221	pas bezpieczeństwa 4-ro punktowy; zamek samochodowy TYLKO Z DŁUGIMI RĄCZKAMI DO PROWADZENIA WÓZKA (KOD 410) LUB RĄCZKAMI Z REGULACJĄ WYSOKOŚCI (KOD 502) ORAZ SZTANGĄ POPRZECZNĄ KOD 814	500,00 zł

5 Zagłówek

⚠ TYLKO Z RĄCZKAMI KOD 410 LUB 502

⚠ TYLKO Z SZTANGĄ POPRZECZNĄ KOD 814

	TAPICERKA ODDYCHAJĄCA „3D”	TAPICERKA ŁATWO-ZMYWALNA	
zagłówek MEYRA - mały; obszyty tapicerką skajową		913	650,00 zł
NETTI: zagłówek głęboki; typ A	40880	28382	800,00 zł
NETTI: zagłówek głęboki; typ A; z dodatkowym paskiem przytrzymującym głowę	82566	44970	850,00 zł
NETTI: zagłówek typ B: płaski, kształt owalny	40881	28383	800,00 zł
NETTI: zagłówek typ C: płaski, kształt prostokątny	40882	28384	700,00 zł
NETTI: zagłówek typ D: trapezowy z rozkładem siły nacisku	81024	82986	750,00 zł
NETTI: zagłówek typ E: z regulowanymi i odchylanymi poduszkami bocznymi	94238	94033	800,00 zł
NETTI: zagłówek typ C: płaski, kształt prostokątny ZAGŁÓWEK Z ZAMONTOWANYM DYNAMIC SYSTEM	82161	82797	2 300,00 zł

6 Typ oparcia

621	rukry oparcia pleców proste	- zł
622	rukry oparcia pleców z delikatnym wygięciem na wysokości odcinka lędźwiowego NIE ŁĄCZYĆ Z REGULACJĄ KĄTA OPARCIA KOD 26 LUB KOD 4212	- zł
29	regulacja kąta oparcia na wysokości siedziska +/-15° (skokowo co 5°) ! TYLKO DLA WYSOKOŚCI OPARCIA PLECÓW 380-440MM ! NIE ŁĄCZYĆ Z OPARCIEM PLECÓW Z WYGIĘCIEM KOD 622 ! NIE ŁĄCZYĆ Z BOCZKAMI KOD 107	1 300,00 zł
26	regulacja kąta oparcia płynna, przy pomocy sprężyn gazowych; regulacja do 30° ! TYLKO DLA PASYWNEGO USTAWIENIA ŚRODKA CIĘŻKOŚCI ! TYLKO Z RAMĄ ŚREDNIĄ (KOD 352) LUB RAMĄ DŁUGĄ (353) ! TYLKO Z SZTANGĄ (KOD 814) I RĄCZKAMI DŁUGIMI (KOD 410) ! TYLKO DLA WYSOKOŚCI OPARCIA PLECÓW 420MM ! TYLKO Z BOCZKIEM KOD 107 ! TYLKO Z KĄTEM NACHYLENIA KÓŁ TYLNYCH 0° (KOD 423) ! TYLKO Z ADAPTEREM PRZESUNIĘCIA MONTAŻU KÓŁ TYLNYCH (KOD 880)	2 500,00 zł
4212	regulacja kąta oparcia płynna, przy pomocy sprężyn gazowych; regulacja do 20° ! TYLKO DLA PASYWNEGO USTAWIENIA ŚRODKA CIĘŻKOŚCI ! TYLKO Z RAMĄ ŚREDNIĄ (KOD 352) LUB RAMĄ DŁUGĄ (353) ! TYLKO DLA WYSOKOŚCI OPARCIA PLECÓW 420MM ! TYLKO Z BOCZKIEM KOD 107 ! TYLKO Z KĄTEM NACHYLENIA KÓŁ TYLNYCH 0° (KOD 423) ! TYLKO Z KÓŁKAMI PODPOROWYMI KOD 728 LUB 691	2 500,00 zł

7 Rączki do pchania wózka

410	długie rączki do pchania wózka	- zł
413	krótkie rączki do pchania wózka ! NIE ŁĄCZYĆ Z SZTANGĄ POPRZECZNĄ KOD 814 ! NIE ŁĄCZYĆ Z HAMULCAMI BĘBNOWYMI KOD 706	50,00 zł
502	krótkie rączki do pchania wózka z płynną regulacją wysokości do +170mm ! TYLKO DLA WYSOKOŚCI OPARCIA 340-440MM ! NIE ŁĄCZYĆ Z SKŁADANĄ SZTANGĄ OPARCIA PLECÓW KOD 238	700,00 zł

7a Sztanga poprzeczna oparcia pleców (tylko z rączkami kod 410 lub 502)

814	sztanga poprzeczna mocowana do rączek oparcia pleców ! TYLKO Z RĄCZKAMI KOD 410 LUB 502 ! ZALECANA PRZY SZEROKOŚCI SIEDZISKA POWYŻEJ 480MM	600,00 zł
238	sztanga poprzeczna montowana do rurki oparcia pleców, poniżej rączek; składana razem z wózkiem ! TYLKO DLA SZEROKOŚCI SIEDZISKA OD 320MM ! NIE ŁĄCZYĆ Z REGULOWANĄ TELESKOPOWO WYSOKOŚCIĄ OPARCIA PLECÓW: KOD 983 I 984 ! NIE ŁĄCZYĆ Z REGULOWANYMI NA WYSOKOŚĆ RĄCZKAMI KOD 502	450,00 zł

8 Przednia wysokość siedziska

wymiar bez poduszki; max różnica pomiędzy przednią i tylną wysokością siedziska 100mm

8a Przednia wysokość siedziska dla ramy krótkiej i kół tylnych 20" lub 22"

370 390 420 430 440 450 460 470 480 490 500

kółka przednie 100mm

kółka przednie 125mm

kółka przednie 142mm

kółka przednie 150mm

8b Przednia wysokość siedziska dla pozostałych modeli ram wózka z kołami 24"

wymiar bez poduszki; max różnica pomiędzy przednią i tylną wysokością siedziska 120mm

380 390 400 410 420 430 440 450 460 470 480 490 500 510 520 530 540 550 560

kółka przednie 100mm

kółka przednie 125mm

kółka przednie 142mm

kółka przednie 150mm

kółka przednie 175mm

9 Kółka przednie


151	kółka 100x32mm; pełne; twarda guma; felga z tworzywa	czarne	szare
325	kółka 125x32mm; pełne; twarda guma; felga z tworzywa	czarne	szare
154	kółka 142x40mm; pełne; miękka guma; felga z tworzywa	czarne	szare
143	kółka 150x32mm; pełne; pianka PU - szara; felga z tworzywa		150,00 zł
161	kółka 175x40mm; pełne; twarda guma - szara; felga z tworzywa		50,00 zł
645	kółka 180x40mm; pompowane - szara; felga z tworzywa		50,00 zł
2480	kółka 100x23mm; pełne; twarda guma; kółka świecące; felga z tworzywa		250,00 zł
2481	kółka 100x32mm; pełne; twarda guma - czarna; felga aluminiowa - srebrna		450,00 zł
2482	kółka 125x32mm; pełne; twarda guma - czarna; felga aluminiowa - srebrna		500,00 zł
2483	kółka 100x37mm; pełne; twarda guma- czarna; felga aluminiowa - srebrna		200,00 zł
2484	kółka 100x37mm; pełne; twarda guma- czarna; felga aluminiowa - czarna		200,00 zł
2485	kółka 100x37mm; pełne; twarda guma- czarna; felga aluminiowa - biała		250,00 zł
2486	kółka 100x37mm; pełne; twarda guma- czarna; felga aluminiowa - czerwona		200,00 zł
2487	kółka 100x37mm; pełne; twarda guma- czarna; felga aluminiowa - niebieska		200,00 zł
2488	kółka 100x37mm; pełne; twarda guma- czarna; felga aluminiowa - pomarańczowa		250,00 zł
2489	kółka 125x37mm; pełne; twarda guma- czarna; felga aluminiowa - srebrna		250,00 zł
2490	kółka 125x37mm; pełne; twarda guma- czarna; felga aluminiowa - czarna		250,00 zł
2491	kółka 125x37mm; pełne; twarda guma- czarna; felga aluminiowa - biała		250,00 zł
2492	kółka 125x37mm; pełne; twarda guma- czarna; felga aluminiowa - czerwona		250,00 zł
2493	kółka 125x37mm; pełne; twarda guma- czarna; felga aluminiowa - niebieska		250,00 zł
2494	kółka 125x37mm; pełne; twarda guma- czarna; felga aluminiowa - pomarańczowa		300,00 zł
2495	kółka 100x30mm; pełne; twarda guma- czarna; felga karbonowa - czarna		300,00 zł
2496	kółka 125x30mm; pełne; twarda guma- czarna; felga karbonowa - czarna		350,00 zł
903	wzmocniony widelec kółek przednich wraz z wzmocnioną ośką kół tylnych. Zalecany w przypadku montażu do wózka napędów elektrycznych oraz przy Użytkownikach o większej wadze		300,00 zł
4906	HEMI - widelec: dystans dla odsunięcia widelców dla większej swobody nóg; przy ramie krótkiej (kod 351) przednia wysokość siedziska 370, 390 i 420mm przy ramie średniej (kod 352) i długiej (kod 353); przednia wysokość siedziska od 380mm		150,00 zł

10 Tylna wysokość siedziska (bez poduszki)**10a Tylna wysokość siedziska (dla ramy krótkiej - kod 351)**

370 390 400 410 420 440 450 460 470

koła 20x1"

koła 22x1"

 maksymalna różnica między przednią a tylną wysokością siedziska 100mm**10b Tylna wysokość siedziska (dla pozostałych modeli ram)**

370 380 390 400 410 420 430 440 450 460 470 480 490 500 510 520


koła 20x1"

koła 22x1"

koła 22x1 3/8"

koła 24x1"

koła 24x1" 3/8"

 maksymalna różnica między przednią a tylną wysokością siedziska 120mm

11 Koła tylne

651	koła standardowe; felga, piasta i szprychy srebrne; szprychy krzyżowane KOŁA STANDARDOWE WYSTĘPUJĄCE W SYSTEMIE Z HAMULCAMI BĘBNOWYMI DLA OPIEKUNA KOD 706	22" 24"	- zł
2651	koła standardowe; felga, piasta i szprychy czarne; szprychy krzyżowane ▲ NIE ŁĄCZYĆ Z HAMULCAMI BĘBNOWYMI (KOD 706) ORAZ SYSTEMEM CIĄGÓW JEDNOSTRONNYCH (KOD 871)	24"	- zł
848	koła SILVERDESIGNE; felga, piasta i szprychy srebrne; promienisty układ szprych; felga z wysokim kołnierzem ▲ NIE ŁĄCZYĆ Z HAMULCAMI BĘBNOWYMI (KOD 706) ORAZ SYSTEMEM CIĄGÓW JEDNOSTRONNYCH (KOD 871)	24"	100,00 zł
695	koła AKTIV; promienisty układ szprych; felga, piasta i szprychy w kolorze czarnym wzmocniona felga z wysokim kołnierzem (felga JUMBO) zalecane dla użytkowników o wadze pow. 100kg. ▲ NIE ŁĄCZYĆ Z CIĄGAMI ALUMINIOWYMI - KOD 494 ▲ NIE ŁĄCZYĆ Z CIĄGAMI KOD 849, 850 I 853 ▲ NIE ŁĄCZYĆ Z SILIKONOWĄ NAKŁADKĄ NA CIĄGI KOD 166 ▲ NIE ŁĄCZYĆ Z HAMULCAMI BĘBNOWYMI KOD 706 ▲ NIE ŁĄCZYĆ Z OGUMIENIEM PEŁNYM KÓŁ TYLNYCH 474 I 902	24x1"	900,00 zł
2469	koła SPINERGY CLX; karbonowe; felga, szprychy i piasta w kolorze czarnym ▲ NIE ŁĄCZYĆ Z OGUMIENIEM PEŁNYM KOD 747 ORAZ 902	24x1"	5 200,00 zł
2470	koła SPINERGY LX; aluminiowe; felga, szprychy i piasta w kolorze czarnym ▲ NIE ŁĄCZYĆ Z OGUMIENIEM PEŁNYM KOD 747 ORAZ 902	24x1"	3 900,00 zł
2471	koła SPINERGY LX; aluminiowe; felga, szprychy i piasta w kolorze białym ▲ NIE ŁĄCZYĆ Z OGUMIENIEM PEŁNYM KOD 747 ORAZ 902	24x1"	3 900,00 zł
2472	koła SPINERGY LX; aluminiowe; felga, szprychy i piasta w kolorze pomarańczowym ▲ NIE ŁĄCZYĆ Z OGUMIENIEM PEŁNYM KOD 747 ORAZ 902	24x1"	3 900,00 zł

11a Koła tylne - kompletne: felga, ciągi oraz ogumienie

752	koła LIGHT; promienisty układ szprych; felga, szprychy i piasta w kolorze czarnym; ciągi aluminiowe - czarne; ogumienie wysokociśnieniowe Right-Run, szare: 24x1" ▲ NIE ŁĄCZYĆ Z KĄTEM NACHYLENIA KÓŁ TYLNYCH 3* - KOD 907	20"; 22"; 24"	400,00 zł
2461	koła DAY LITE; felga, piasta i szprychy w kolorze czarnym; ciągi aluminiowe- czarne; ogumienie wysokociśnieniowe GAZELLE- czarne; ▲ DLA UŻYTKOWNIKÓW O WADZE DO 100KG	24x1"	1 100,00 zł
2465	koła SIX-STAR (zmniejszona ilość szprych, układ szprych w gwiazdę); ogumienie wysokociśnieniowe; ciągi aluminiowe- srebrne; ▲ możliwość zamówienia innego modelu ogumienia wysokociśnieniowego z oferty MEYRA	24x1"	1 000,00 zł
2466	koła CROSS; ogumienie terenowe; ciągi stalowe ▲ koła zalecane z boczkiem aktywnym KOD 98 ▲ NIE ŁĄCZYĆ Z KĄTEM NACHYLENIA KÓŁ TYLNYCH 3* - KOD 447	24x1,75"	600,00 zł
2473	koła BLACKLIGHT; felga, piasta i szprychy w kolorze czarnym; ciągi aluminiowe - czarne; ogumienie wysokociśnieniowe Marathon Plus	24x1"	1 000,00 zł
2468	koła DAY LITE; felga, piasta i szprychy w kolorze czarnym; ciągi aluminiowe- czarne; ogumienie wysokociśnieniowe SPEEDLITE- czarne; ▲ DLA UŻYTKOWNIKÓW O WADZE DO 100KG	25x1"	1 200,00 zł

12 Ciągi

493	ciągi ze stali nierdzewnej	24"	- zł
494	ciągi aluminiowe- srebrne ⚠ NIE ŁĄCZYĆ Z KOŁAMI AKTIV - KOD 695	20"; 22"; 24"	- zł
849	CURVE L: ciągi trapezowe, aluminium anodowane - czarne ⚠ TYLKO Z KOŁAMI STANDARDOWYMI (KOD 651 I 2651) ORAZ KOŁAMI SPINERGY	24"	1 600,00 zł
850	CURVE L: ciągi trapezowe, aluminium powlekane ⚠ TYLKO Z KOŁAMI STANDARDOWYMI (KOD 651 I 2651) ORAZ KOŁAMI SPINERGY	24"	2 000,00 zł
853	GEKKO: ciągi owalne, aluminiowe, czarne; powlekane ze zmienną warstwą gumową ⚠ TYLKO Z KOŁAMI STANDARDOWYMI (KOD 651 I 2651) ORAZ KOŁAMI SPINERGY	24"	1 900,00 zł
168	ciągi OPTIGRIPP - aluminiowe; powlekane dla Tetraplegików	24"	1 100,00 zł
871	system ciągów jednostronnych; koła kompletne: felga, szprychy oraz ciągi czarne ⚠ TYLKO Z OGUMIENIEM PEŁNYM 24X1 3/8" - KOD 902 ⚠ TYLKO DLA SZEROKOŚCI SIEDZISKA 380-480MM ⚠ ZALECANY Z PASYWNYM USTAWIENIEM ŚRODKA CIĘŻKOŚCI ⚠ NIE ŁĄCZYĆ Z SYSTEMEM KÓŁ Z HAMULCAMI BĘBNOWYMI - KOD 706 ⚠ NIE ŁĄCZYĆ Z KĄTEM NACHYLENIA KÓŁ TYLNYCH (KAMBER) 3* - KOD 907	60- ręka lewa 74-ręka prawa	1 400,00 zł
166	silikonowa nakładka na ciągi, czarna ⚠ NIE ŁĄCZYĆ Z KOŁAMI AKTIV (KOD 695) ORAZ KOŁAMI SPINERGY ⚠ NIE ŁĄCZYĆ Z CIĄGAMI ALUMINIOWYMI KOD 494 ORAZ 487	22"; 24"	400,00 zł

12a Odległość ciągu od koła

692	odległość ciągu od koła węższa (ok 15mm) w zależności od modelu koła i ogumienia	- zł
693	odległość ciągu od koła szersza (ok 25mm) w zależności od modelu koła i ogumienia ⚠ TYLKO Z KOŁAMI KOD 651, 2651 ORAZ 848	- zł

13 Ogumienie kół tylnych (dla wybranych modeli kół)

486	ogumienie wysokociśnieniowe Right Run - szare	20x1", 22x1", 22x1 3/8", 24x1"; 241 3/8"	- zł
902	ogumienie pełne - szare	22x1", 22x1 3/8", 24x1"; 241 3/8"	- zł
363	ogumienie wysokociśnieniowe Schwalbe ONE, gładkie; czarne; wzmocnione	24x1"	400,00 zł
395	ogumienie wysokociśnieniowe Maxxis VN Master Alpha Protect, czarne; ogumienie o zwiększonej odporności na przebicie z wyrazistym bieżnikiem	24x1"	150,00 zł
897	ogumienie wysokociśnieniowe Schwalbe Marathon Plus Evolution z wyrazistym bieżnikiem; o zwiększonej odporności na przebicie; czarne	22x1"; 24x1"	250,00 zł
474	ogumienie pełne; czarne ⚠ NIE ŁĄCZYĆ Z KOŁAMI AKTIV (KOD 695)	24x1"	150,00 zł
ON-2	ogumienie wysokociśnieniowe Right Run czerwono- czarne; gładkie	24x1"	250,00 zł
ON-3	ogumienie wysokociśnieniowe Right Run niebiesko- czarne; gładkie	24x1"	250,00 zł

14 Regulacja środka ciężkości

AKTYWNY (D)

AKTYWNY - POŚREDNI (C)

PASYWNY - POŚREDNI (B)

PASYWNY (A):

NIE ŁĄCZYĆ Z BOCZKIEM KOD 100 ORAZ 748

Środek ciężkości: odległość od tylnej krawędzi rurki oparcia pleców do środka koła napędowego (szybkoszłączki)

15 Kamber (kąt nachylenia kół tylnych)

standard	kąt nachylenia kół tylnych (kamber) 0°	- zł
907	kąt nachylenia kół tylnych (kamber) 3° ⚠ NIE ŁĄCZYĆ Z KOŁAMI LIGHT - KOD 752 ⚠ NIE ŁĄCZYĆ Z ADAPTEREM MONTAŻU KÓŁ TYLNYCH DLA AMPUTANTÓW - KOD 880 ⚠ NIE ŁĄCZYĆ Z HAMULCAMI BĘBNOWYMI - KOD 706 ⚠ NIE ŁĄCZYĆ Z SYSTEMEM CIĄGÓW JEDNOSTRONNYCH - KOD 871 ⚠ NIE ŁĄCZYĆ Z BOCZKAMI Z RURKI KOD 107	350,00 zł
880	przesunięcie montażu kół tylnych o 60mm do tyłu wózka (poza ramę wózka); opcja wskazana dla wysokiej amputacji oraz przy korzystaniu z wózka z dodatkowym zewnętrznym napędem elektrycznym ⚠ NIE ŁĄCZYĆ Z KOŁAMI LIGHT - KOD 752 ⚠ NIE ŁĄCZYĆ Z KĄTEM NACHYLENIA KÓŁ TYLNYCH 3° - KOD 907 ⚠ NIE ŁĄCZYĆ Z HAMULCAMI BĘBNOWYMI - KOD 706 ⚠ NIE ŁĄCZYĆ Z SYSTEMEM CIĄGÓW JEDNOSTRONNYCH - KOD 871 ⚠ TYLKO Z PRZEDŁUŻONĄ DŹWIGNIĄ HAMULCA - KOD 681	500,00 zł

16 Hamulce

305	hamulce dociskowe dla użytkownika, pionowe; dźwignia odchylona na zewnątrz wózka		- zł
650	hamulec dociskowy dla użytkownika, jednostronny NIE ŁĄCZYĆ Z BOCZKAMI KOD 100 oraz 748 przy systemie kół z ciągami jednostronnymi (kod 871) hamulec jednostronny zamontowany po stronie ciągu podwójnego	60- lewy 74- prawy	900,00 zł
680/706	hamulce bębnowe dla opiekuna dla kół 24" oraz hamulce dociskowe dla użytkownika TYLKO Z KOŁAMI STANDARDOWYMI (KOD 651) NIE ŁĄCZYĆ Z KĄTEM NACHYLENIA KÓŁ TYLNYCH 3° (KOD 907) NIE ŁĄCZYĆ Z SYSTEMEM KÓŁ Z CIĄGAMI JEDNOSTRONNYMI (KOD 871) NIE ŁĄCZYĆ Z PRZESUNIĘCIEM MONTAŻU KÓŁ TYLNYCH - KOD 880	dla kół tylnych 22" dla kół tylnych 24"	1 500,00 zł
681	przedłużone i składane dźwignie do hamulców kod 305; para TYLKO Z HAMULCAMI KOD 305 I 680		800,00 zł

17 Boczki

107	<p>boczki z rurki w kolorze czarnym; zabudowany; odchylany i wyjmowany regulowany na wysokość i głębokość podłokietnik; długość podłokietnika ok 330mm</p> <p>⚠ DLA TYLNEJ WYSOKOŚCI SIEDZISKA OD 450MM</p> <p>⚠ NIE ŁĄCZYĆ Z AKTYWNYM I AKTYWNYM-POŚREDNIM ŚRODKIEM CIĘŻKOŚCI</p> <p>⚠ NIE ŁĄCZYĆ Z RAMĄ KOD 349 I KOD 351</p> <p>⚠ NIE ŁĄCZYĆ Z WYSOKOŚCIĄ OPARCIA PLECÓW POWYŻEJ 440MM</p> <p>⚠ NIE ŁĄCZYĆ Z REGULACJĄ KĄTA OPARCIA KOD 29</p> <p>⚠ NIE ŁĄCZYĆ Z KĄTEM NACHYLENIA KÓŁ TYLNYCH (KAMBER) 3° - KOD 907</p>	- zł
100	<p>boczki aktywne aluminiowe w kolorze czarnym; z wkładką neoprenową; stałe; nadkole o szerokości 35mm</p> <p>⚠ NIE ŁĄCZYĆ Z PASYWNYM ŚRODKIEM CIĘŻKOŚCI</p> <p>⚠ NIE ŁĄCZYĆ Z REGULACJĄ KĄTA OPARCIA KOD 29</p>	400,00 zł
98	<p>boczki aktywne aluminiowe w kolorze czarnym; z wkładką neoprenową; stałe; nadkole o szerokości 50mm</p> <p>⚠ NIE ŁĄCZYĆ Z PASYWNYM ŚRODKIEM CIĘŻKOŚCI</p> <p>⚠ NIE ŁĄCZYĆ Z REGULACJĄ KĄTA OPARCIA KOD 29</p>	400,00 zł
748	<p>boczki aktywne aluminiowe; w kolorze czarnym; z wkładką neoprenową; stałe; szerokość nadkola ok 45mm; regulowany na wysokość krótki podłokietnik; długość podłokietnika ok 250mm</p> <p>⚠ NIE ŁĄCZYĆ Z PASYWNYM ŚRODKIEM CIĘŻKOŚCI</p> <p>⚠ NIE ŁĄCZYĆ Z RAMĄ KOD 349 I KOD 351</p> <p>⚠ NIE ŁĄCZYĆ Z REGULACJĄ KĄTA OPARCIA KOD 29</p>	1 100,00 zł
21	<p>boczki z rurki w kolorze ramy; zabudowany; odchylany i wyjmowany regulowany na wysokość i głębokość podłokietnik; długość podłokietnika ok 360mm</p> <p>⚠ NIE ŁĄCZYĆ Z RAMĄ KOD 351</p>	1 500,00 zł
81	<p>boczki z rurki w kolorze ramy; zabudowany; odchylany i wyjmowany regulowany na wysokość i głębokość podłokietnik; długość podłokietnika ok 260mm</p> <p>⚠ PRZY NIŻSZYCH WYSOKOŚCIACH SIEDZISKA OGRANICZONA REGULACJĄ WYSOKOŚCI PODŁOKIETNIKA</p>	750,00 zł
84	<p>boczki z rurki w kolorze ramy; zabudowany; odchylany i wyjmowany regulowany na wysokość i głębokość podłokietnik; długość podłokietnika ok 310mm</p> <p>⚠ PRZY NIŻSZYCH WYSOKOŚCIACH SIEDZISKA OGRANICZONA REGULACJĄ WYSOKOŚCI PODŁOKIETNIKA</p>	400,00 zł

18 Podnózek - część górna

93	podnóżki standardowe; odchylane i wyjmowane; kąt zgięcia 110°; para	- zł
3532	podnóżki standardowe; odchylane i wyjmowane; kąt zgięcia 110°; para ⚠ PODNÓŻKI DLA KRÓTSZEJ DŁUGOŚCI PODUDZIA 290-390MM	- zł
293	podnóżki standardowe; odchylane i wyjmowane; kąt zgięcia 102° (stopień podnóżka bliżej tyłu wózka); para ⚠ NIE ŁĄCZYĆ Z KÓŁKAMI PRZEDNIMI 7" - KOD 161 I 645 ⚠ TYLKO Z RAMĄ STANDARDOWĄ (KOD 352) ORAZ RAMĄ DŁUGĄ (KOD 353)	650,00 zł
759	podnóżki standardowe; odchylane i wyjmowane; kąt zgięcia 110° (kod 93); lewy	- zł
760	podnóżki standardowe; odchylane i wyjmowane; kąt zgięcia 110° (kod 93); prawy	- zł
92	podnózek z ręczną regulacją kąta do wyprostowania nogi; para ⚠ TYLKO Z RAMĄ STANDARDOWĄ (KOD 352) LUB RAMĄ DŁUGĄ (KOD 353)	300,00 zł
757	podnózek z ręczną regulacją kąta do wyprostowania nogi (kod 92); lewy ⚠ TYLKO Z RAMĄ STANDARDOWĄ (KOD 352) LUB RAMĄ DŁUGĄ (KOD 353) ⚠ TYLKO Z DZIELONYM STOPNIEM PODNÓŻKA KOD 798	200,00 zł
758	podnózek z ręczną regulacją kąta do wyprostowania nogi (kod 92); prawy ⚠ TYLKO Z RAMĄ STANDARDOWĄ (KOD 352) LUB RAMĄ DŁUGĄ (KOD 353) ⚠ TYLKO Z DZIELONYM STOPNIEM PODNÓŻKA KOD 798	200,00 zł
52	podnózek dla amputantów, odchylany i wyjmowany; para	2 300,00 zł
4507	podnózek dla amputantów, odchylany i wyjmowany; prawy	1 200,00 zł
4508	podnózek dla amputantów, odchylany i wyjmowany; lewy	1 200,00 zł
2092	płynna regulacja długości podudzia przy podnóżku kod 92	200,00 zł
2093	płynna regulacja długości podudzia przy podnóżku kod 93	350,00 zł

19 Stopień podnóżka

798	stopień podnóżka dzielony, z tworzywa; głębokość 160mm; regulacja wysokości i kąta ⚠ TYLKO DLA SZEROKOŚCI SIEDZISKA OD 380MM	- zł
808	stopień podnóżka dzielony, profil aluminiowy; głębokość 150mm; regulacja wysokości	350,00 zł
805	stopień podnóżka dzielony, aluminiowy w kolorze czarnym; głębokość 150mm; regulacja wysokości, głębokości i kąta	1 300,00 zł
54	stopień podnóżka jednoczęściowy - odchylany; profil aluminiowy w kolorze czarnym, głębokość 150mm; regulacja głębokości i kąta	750,00 zł
87	stopień podnóżka dzielony, aluminiowy w kolorze czarnym, głębokość 100mm; z regulacją kąta i głębokości ⚠ TYLKO DLA SZEROKOŚCI SIEDZISKA DO 480MM	700,00 zł
359	pasek podudzia	- zł
946	dwa osobne paski podudzia zaczepiane od stopnia podnóżka do uchwytu przy podnóżku	200,00 zł
	pas podudzia z dodatkowymi uchwytami na wysokości piszczeleli dla stabilizacji nóg na stopniu podnóżka	200,00 zł

⚠ Podaj długość podudzia

podana poniżej długość podudzia dotyczy się wersji wózka bez poduszki siedziska i jest regulowana w zakresie:

380-520mm dla standardowych modeli podnóżków

290-390mm **TYLKO Z PODNÓŻKIEM KOD 3532**

⚠ W przypadku użytkownika wózka z poduszką należy określić w następujący sposób:

jeżeli długość podudzia od dołu kolanowego do końca pięty wynosi np. 400mm, a użytkownik będzie korzystał z wózka wraz poduszką o grubości 50mm, to długość podudzia do ustawienia w wózku powinna wynosić 350mm

822	paski przytrzymujące stopy na stopniu podnóżka (strzemiona); para	50,00 zł
823	zapiętki (paski zapobiegające zsuwaniu się stóp pod wózek) ⚠ TYLKO ZE STOPNIEM PODNÓŻKA KOD 798 LUB 808	700,00 zł

20 Kolor ramy

130	tytanowy - szary	
206	czarny mat	
227	czzerwony metalik z efektem BROKAT	
4044	czzerwony półmat	
224	niebieski metalik	
4050	błękitny mat	- zł
4919	srebrny	
4051	biały kredowy	
4049	oliwkowy mat	
4922	zielony metalik z efektem REFLEX	

21 Poduszki siedziska standardowe

poduszka siedziska płaska, twarda gąbka; obszycie kodura w kolorze:

560	wysokość 30mm; kodura czarna	150,00 zł
561	wysokość 60mm; kodura czarna	200,00 zł

poduszka siedziska płaska, twarda gąbka; obszycie dzianina dystansowa (oddychająca) w kolorze:

	czarna	czzerwona	granatowa	
10331	wysokość 30mm			300,00 zł
10334	wysokość 60mm			

poduszka siedziska płaska- składana, twarda gąbka; obszycie dzianina dystansowa w kolorze:

	czarna	czzerwona	granatowa	
9868	wysokość 30mm			350,00 zł
	wysokość 60mm			

21b Poduszki siedziska Netti Contour (tapicerka oddychająca 3D)

	szerokość	głębokość	
7361	400	400	400,00 zł
7362	400	450	400,00 zł
7363	430	400	400,00 zł
7364	430	450	400,00 zł
7365	450	400	400,00 zł
7366	450	450	400,00 zł
7367	450	500	400,00 zł
7368	500	450	400,00 zł
7369	500	500	400,00 zł

21c Siedzisko (stabilizacja)

4164	pasy odwodzące nogi - szerokość siedziska do 360mm			200,00 zł
3274	pasy odwodzące nogi - szerokość siedziska do 450mm			200,00 zł
4163	pasy odwodzące nogi - szerokość siedziska od 450mm			200,00 zł
5062	klin krokowy miękki, wysoki; wszyty w poduszkę siedziska; wysokość poduszki:			400,00 zł
	10mm	30mm	60mm	

22 Tapicerka oparcia pleców

235	standardowa tapicerka oparcia pleców z kodury w kolorze czarnym	- zł
292	tapicerka oparcia pleców z dzianiny dystansowej w kolorze czarnym	450,00 zł
10320	tapicerka oparcia pleców z dzianiny dystansowej w kolorze czarnym z fartuchem	300,00 zł
10320	tapicerka oparcia pleców z dzianiny dystansowej w kolorze czerwonym z fartuchem	300,00 zł
10320	tapicerka oparcia pleców z dzianiny dystansowej w kolorze granatowym z fartuchem	300,00 zł
13526	trzyzęciowa kieszeń na zewnętrznej części tapicerki oparcia pleców	200,00 zł
10227	fartuch (kołnierzyk) łączący tapicerkę oparcia pleców z tapicerką siedziska (niwelacja prześwitu między tapicerkami)	150,00 zł

23 Kółka podporowe

728	kółka podporowe, odchylane pod wózek; para ⚠ NIE ŁĄCZYĆ Z WĄSAMI TYLNYMI ⚠ DLA TYLNEJ WYSOKOŚCI SIEDZISKA OD 410MM	250,00 zł
729	kółka podporowe, odchylane pod wózek; lewe ⚠ NIE ŁĄCZYĆ Z WĄSAMI TYLNYMI KOD 309 LUB 4930 ⚠ DLA TYLNEJ WYSOKOŚCI SIEDZISKA OD 410MM	150,00 zł
730	kółka podporowe, odchylane pod wózek; prawe ⚠ NIE ŁĄCZYĆ Z WĄSAMI TYLNYMI KOD 309 LUB 4931 ⚠ DLA TYLNEJ WYSOKOŚCI SIEDZISKA OD 410MM	150,00 zł
691	kółka podporowe, wypinane pod wózek; para ⚠ TYLKO Z WĄSEM TYLNYM KOD 309	100,00 zł
712	kółka podporowe, wypinane pod wózek; lewe ⚠ TYLKO Z WĄSEM TYLNYM KOD 309 lub 4930	50,00 zł
713	kółka podporowe, wypinane pod wózek; prawe ⚠ TYLKO Z WĄSEM TYLNYM KOD 309 lub 4931	50,00 zł

24 Wąs tylny (nie pełni funkcji anty- wywrotnej)

309	para ⚠ NIE ŁĄCZYĆ Z KÓLKAMI PODPOROWYMI KOD 728	150,00 zł
4930	lewy ⚠ NIE ŁĄCZYĆ Z KÓLKAMI PODPOROWYMI - KOD 729	100,00 zł
4931	prawy ⚠ NIE ŁĄCZYĆ Z KÓLKAMI PODPOROWYMI - KOD 730	100,00 zł

25 Osłony na szprychy (TYLKO DLA KÓŁ 651, 2651; 848, 695)

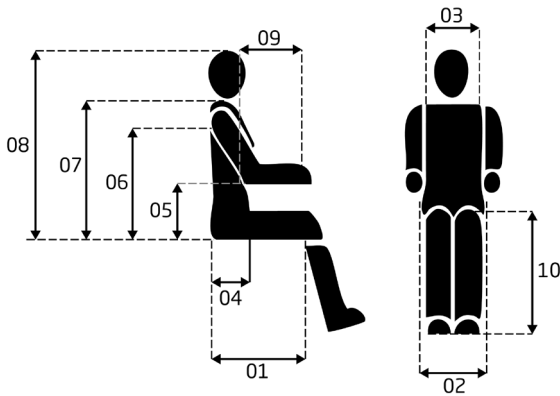
489	przeźroczyste dla kół 24" ⚠ NIE ŁĄCZYĆ Z ODBLASKAMI KOD 819 I REFLEKTORAMI KOD 819 I 2082	450,00 zł
819	odblaski na szprychy ⚠ NIE ŁĄCZYĆ Z OSŁONAMI NA SZPRYCHY KOD 489 I REFLEKTORAMI KOD 2082 ⚠ TYLKO DLA KÓŁ STANDARDOWYCH KOD 651, 2651, 848, 695	150,00 zł
2082	nakładki odblaskowe na szprychy REFLEX ⚠ NIE ŁĄCZYĆ Z OSŁONAMI NA SZPRYCHY KOD 489 I ODBLASKAMI NA SZPRYCHY KOD 819	300,00 zł

26 Stolik terapeutyczny (przy kołach 24" najniższa wysokość siedziska 470mm; ograniczona regulacja wysokości podłokietników)

929	uniwersalny stolik terapeutyczny z plexi, przezroczysty; nasuwany na podłokietniki; regulowany dla szerokości siedziska 380-580mm ⚠ TYLKO Z BOCZKIEM KOD 81 PRZY RAMIE 351 I 349 ⚠ TYLKO Z BOCZKIEM KOD 21, 84 LUB 107 PRZY RAMIE KOD 352 I 353	600,00 zł
930	stolik terapeutyczny z plexi, nasuwany na podłokietniki; dla wybranej szerokości siedziska; przednia krawędź stolika podwyższona ⚠ DLA SZEROKOŚCI SIEDZISKA OD 380MM ⚠ NIE ŁĄCZYĆ Z RAMĄ KRÓTKĄ KOD 351 I 349 ⚠ TYLKO Z BOCZKIEM KOD 21, 84 LUB 107 PRZY RAMIE KOD 352 I 353	900,00 zł
4662	stolik z plexi, nasuwany na podłokietnik jednostronnie; lewy ⚠ NIE ŁĄCZYĆ Z RAMĄ KRÓTKĄ KOD 351 I 349 ⚠ TYLKO Z BOCZKIEM KOD 21, 84 LUB 107 PRZY RAMIE KOD 352 I 353	1 100,00 zł
4663	stolik z plexi, nasuwany na podłokietnik jednostronnie; prawy ⚠ NIE ŁĄCZYĆ Z RAMĄ KRÓTKĄ KOD 351 I 349 ⚠ TYLKO Z BOCZKIEM KOD 21, 84 LUB 107 PRZY RAMIE KOD 352 I 353	1 100,00 zł

27 Dodatki

833	pas bezpieczeństwa, biodrowy	100,00 zł
970	uchwyt na kulę (1 uchwyt = 1 kula) ⚠ TYLKO W OPCJI Z WĄSEM TYLNYM KOD 309, 4930 LUB 4931	100,00 zł
205029500	deska do przesiadania się	300,00 zł
679	blokada złożonego wózka	50,00 zł
962	plecak jednokomorowy	150,00 zł
261519300	plecak wielokomorowy	350,00 zł
06-7791	plecak jednokomorowy z kieszenią zapinany na zatrzaski do rurek oparcia pleców (nie obciąża tapicerki oparcia pleców)	400,00 zł
3075902	śpiwór dla osób o wzroście 160-185cm	500,00 zł
5623	ocieplacz na nogi z wierzchnią powłoką przeciwdeszczową	150,00 zł
747	kółka tylne „dojazdowe” 5”; dla wąskich przejazdów; para ⚠ NIE ŁĄCZYĆ Z KÓŁKAMI PODPOROWYMI KOD 728, 729 I 730 ⚠ DLA TYLNEJ WYSOKOŚCI SIEDZISKA OD 420MM	6 000,00 zł



1. głębokość siedziska

2. szerokość siedziska

3. szerokość klatki piersiowej

4. głębokość klatki piersiowej

5. wysokość do odcinka lędźwiowego

6. wysokość do łopatek

7. wysokość pleców

8. wysokość do czubka głowy

9. długość ramienia

10. długość podudzia

wzrost

waga



Firma mdh sp. z o.o. zastrzega sobie prawo zmian w wyposażeniu wózka oraz cen za poszczególne opcje bez wcześniejszej informacji.

Ze względu na dobór danej konfiguracji elementów konstrukcyjnych wyrobu, w gotowej wersji mogą wystąpić niewielkie odstępstwa od standardowej specyfikacji technicznej. Przedmiotowe różnice jeżeli wystąpią nie wpływają na bezpieczeństwo używania wyrobu ani jego przewidziane zastosowanie.

W przypadku dostawy wózka do osoby prywatnej lub innego podmiotu niż składającego zamówienie, należy pobrać, wypełnić i załączyć również zgodę na przetwarzanie danych osobowych zgodnie z obowiązującym rozporządzeniem RODO.

Uwagi dotyczące
realizacji
zamówienia
wózka