

# Formularz zamówienia

## EUROCHAIR 2 PRO

wózek inwalidzki ze stopów lekkich,  
model 2.850

wózek inwalidzki ze stopów lekkich,  
model 2.850, wersja Stab

wózek inwalidzki ze stopów lekkich,  
model 2.850, wersja Hemi



### Zamawiający

### Nr zamówienia (bez danych teleadresowych klienta indywidualnego; UWAGI)

### Osoba dokonująca pomiaru

### Cena (rabat)

Cena wersji standardowej:

**3.900,00 zł brutto**

☐

**S.13.01.00**  
(P.127A)

Wózek inwalidzki ze stopów lekkich, z systemem szybkiego montażu i demontażu kół, składany, dla dorosłych;  
**PATRZ konfiguracja wymiarów siedziska str. 2**

☐

**S.16.01.00**  
(P.130.00)

Wózek inwalidzki specjalny o napędzie ręcznym jednostronnym dla dorosłych;  
**patrz: system ciągów jednostronnych kod 871 - str. 4**

☐

**S.17.01.00**  
(P.130A.00)

Wózek inwalidzki stabilizujący dla dorosłych; **patrz:**  
**elementy stabilizacji str.: 3**  
**poduszki oparcia Netti str. 2**


## 1 Szerokość siedziska

<input type="checkbox"/>	38	szerokość siedziska 380mm	-
<input type="checkbox"/>	40	szerokość siedziska 400mm	-
<input type="checkbox"/>	43	szerokość siedziska 430mm	-
<input type="checkbox"/>	46	szerokość siedziska 460mm	-
<input type="checkbox"/>	48	szerokość siedziska 480mm  <b>ZALECANA ZE SZTANGĄ POPRZECZNĄ - KOD 814</b>	-
<input type="checkbox"/>	350	szerokość siedziska 500mm  <b>TYLKO ZE SZTANGĄ POPRZECZNĄ - KOD 814</b>	-
<input type="checkbox"/>	53	szerokość siedziska 530mm  <b>TYLKO ZE SZTANGĄ POPRZECZNĄ - KOD 814</b>	-

## 2 Głębokość siedziska

<input type="checkbox"/>	615	głębokość siedziska 400mm	-
<input type="checkbox"/>	788	głębokość siedziska 430mm	-
<input type="checkbox"/>	619	głębokość siedziska 460mm	250,00
<input type="checkbox"/>	4105	głębokość siedziska 490mm	250,00

## 3 Wysokość oparcia pleców

<input type="checkbox"/>	642	tapicerka oparcia pleców z regulacją napiętości pasami (3 paski)	<input type="checkbox"/> 400mm	-
			<input type="checkbox"/> 420mm	-
			<input type="checkbox"/> 440mm	-
			<input type="checkbox"/> 460mm	-
<input type="checkbox"/>	634	tapicerka oparcia pleców z regulacją napiętości pasami (3 paski)	<input type="checkbox"/> 480mm	-
			<input type="checkbox"/> 500mm	-
<input type="checkbox"/>	575	tapicerka oparcia pleców z regulacją napiętości pasami (5 pasków); obszycie czarna kodura	<input type="checkbox"/> 400mm	300,00
			<input type="checkbox"/> 420mm	300,00
			<input type="checkbox"/> 440mm	300,00
<input type="checkbox"/>	287	tapicerka oparcia pleców z kodury; czarna		-
<input type="checkbox"/>	10320	tapicerka pleców oddychająca,  <b>TYLKO Z OPARCIEM PLECÓW Z REGULACJĄ PASAMI - KOD 575</b>	<input type="checkbox"/> czarna	<input type="checkbox"/> czerwona
			<input type="checkbox"/> granatowa	250,00

poduszki oparcia pleców Netti

**TYLKO Z OPARCIEM PLECÓW Z REGULACJĄ NAPIĘTOŚCI PASAMI - KOD 575**





<input type="checkbox"/>	poduszka oparcia pleców Netti UNO (głębokość stabilizacji bocznej 100mm)	700,00
<input type="checkbox"/>	poduszka oparcia pleców Netti SMART (głębokość stabilizacji bocznej 120mm)	950,00
<input type="checkbox"/>	poduszka oparcia pleców Netti STABIL (głębokość stabilizacji bocznej 170mm)	950,00
<input type="checkbox"/>	poduszka oparcia pleców Netti SUPER STABIL (głębokość stabilizacji bocznej 170mm - usztywniona)	1.000,00

Podaj wymiar oraz materiał obszycia (3D - oddychający lub Easy Care (wodoodporny) poduszki oparcia pleców Netti.  
Tabela wymiarów poduszek na ostatniej stronie formularza

Poduszki Netti pomniejszają głębokość siedziska

## 4

## Elementy stabilizacji

<input type="checkbox"/>	4166	kamizelka stabilizująca - szerokość siedziska do 360 mm	250,00
<input type="checkbox"/>	4165	kamizelka stabilizująca - szerokość siedziska do 440 mm	250,00
<input type="checkbox"/>	2775	kamizelka stabilizująca - szerokość siedziska od 450 mm	250,00
<input type="checkbox"/>	3554	pas bezpieczeństwa 4-ro punktowy z klamrą plastikową  <b>TYLKO ZE SZTANGĄ POPRZECZNĄ - KOD 814</b>	50,00
<input type="checkbox"/>	6221	pas bezpieczeństwa 4-ro punktowy z klamrą metalową  <b>TYLKO ZE SZTANGĄ POPRZECZNĄ - KOD 814</b>	150,00
<input type="checkbox"/>	4168	pas stabilizujący piersiowy, regulowany na długość; zapinany na klamrę długość 600 mm	150,00
<input type="checkbox"/>	3530	pas stabilizujący piersiowy, regulowany na długość; zapinany na klamrę długość 800 mm	
<input type="checkbox"/>	3531	pas stabilizujący piersiowy, regulowany na długość; zapinany na klamrę długość 1100 mm	
<input type="checkbox"/>	3532	pas stabilizujący piersiowy, regulowany na długość; zapinany na klamrę długość 1400 mm	
<input type="checkbox"/>	814	sztanga poprzeczna mocowana do rączek oparcia pleców	500,00
<input type="checkbox"/>	OD-259	przedłużenie oparcia pleców o 250mm  <b>NIE ŁĄCZYĆ Z RĄCZKAMI REGULOWANYMI NA WYSOKOŚĆ - KOD 502</b>	300,00
<input type="checkbox"/>	913	zagłówek mocowany na sztandze poprzecznej  <b>TYLKO ZE SZTANGĄ POPRZECZNĄ - KOD 814</b>	600,00

<input type="checkbox"/>	NETTI: zagłówek głęboki, typ A ⚠ <b>TYLKO ZE SZTANGĄ POPRZECZNĄ - KOD 814</b>	700,00
<input type="checkbox"/>	NETTI: zagłówek głęboki, typ A z paskiem podtrzymującym głowę ⚠ <b>TYLKO ZE SZTANGĄ POPRZECZNĄ - KOD 814</b>	800,00
<input type="checkbox"/>	NETTI: zagłówek płaski, kształt owalny; mały; typ B ⚠ <b>TYLKO ZE SZTANGĄ POPRZECZNĄ - KOD 814</b>	700,00
<input type="checkbox"/>	NETTI: zagłówek płaski, kształt prostokątny; duży; typ C ⚠ <b>TYLKO ZE SZTANGĄ POPRZECZNĄ - KOD 814</b>	700,00
<input type="checkbox"/>	NETTI: zagłówek trapezowy; typ D ⚠ <b>TYLKO ZE SZTANGĄ POPRZECZNĄ - KOD 814</b>	700,00
<input type="checkbox"/>	NETTI: zagłówek z regulowanymi poduszkami bocznymi, typ E ⚠ <b>TYLKO ZE SZTANGĄ POPRZECZNĄ - KOD 814</b>	900,00
<input type="checkbox"/>	NETTI: zagłówek płaski, kształt prostokątny, typ C z DYNAMIC SYSTEM ⚠ <b>TYLKO ZE SZTANGĄ POPRZECZNĄ - KOD 814</b>	2.200,00
tapicerka zagłówka NETTI: <input type="checkbox"/> tapicerka EasyCare (wodoszczelna) <input type="checkbox"/> 3D - oddychająca		

## 5 Typ oparcia

<input type="checkbox"/>	622	rukki oparcia pleców z delikatnym wygięciem na wysokości odcinka lędźwiowego	-
<input type="checkbox"/>	621	rukki oparcia proste	400,00
<input type="checkbox"/>	29/621	regulacja kąta oparcia pleców na wysokości siedziska +/-10° (skokowo co 3°); rurki oparcia pleców proste ⚠ <b>TYLKO Z OPARCIEM PLECÓW KOD 642 I 575</b>	1.500,00

## 6 Rączki do pchania wózka

<input type="checkbox"/>	410	długie rączki do prowadzenia wózka	-
<input type="checkbox"/>	502	rączki do prowadzenia wózka z regulacją wysokości do +180mm; montaż do rurki oparcia pleców	550,00

## 7

## Przednia wysokość siedziska

bez poduszki siedziska; max różnica pomiędzy przednią i tylną wysokością siedziska do 40mm

	390	400	410	430	445	450	460	470	475	480	490	500	505	510	520	530	540	550	560	
100mm, ogumienie pełne *)	<input checked="" type="checkbox"/>																			-
125mm, ogumienie pełne*)		<input checked="" type="checkbox"/>		<input type="checkbox"/>		<input type="checkbox"/>	<input type="checkbox"/>	<input type="checkbox"/>		<input type="checkbox"/>		<input type="checkbox"/>								-
142mm, miękka guma*)			<input checked="" type="checkbox"/>		<input type="checkbox"/>		<input type="checkbox"/>	<input type="checkbox"/>	<input type="checkbox"/>		<input type="checkbox"/>		<input type="checkbox"/>							-
150mm, pianka PU						<input type="checkbox"/>	<input type="checkbox"/>		<input type="checkbox"/>	<input type="checkbox"/>		<input type="checkbox"/>		<input type="checkbox"/>						-
180mm, pianka PU									<input type="checkbox"/>			<input type="checkbox"/>		<input type="checkbox"/>						-
180mm, pompowane									<input type="checkbox"/>			<input type="checkbox"/>		<input type="checkbox"/>						-
180mm, pianka PU														<input type="checkbox"/>	<input type="checkbox"/>	<input type="checkbox"/>	<input type="checkbox"/>	<input type="checkbox"/>	<input type="checkbox"/>	200,00
180mm, pompowane														<input type="checkbox"/>	<input type="checkbox"/>	<input type="checkbox"/>	<input type="checkbox"/>	<input type="checkbox"/>	<input type="checkbox"/>	200,00
200mm, pianka PU												<input type="checkbox"/>				<input type="checkbox"/>				200,00

\*) PRZEDNIA WYSOKOŚĆ SIEDZISKA 390, 400 I 410MM TYLKO Z KOŁAMI TYLNYMI 22" ORAZ WIDELCEM kod 173 I ADAPTEREM HEMI - KOD 4906

<input type="checkbox"/>	151	kółka przednie 100x32mm; ogumienie pełne; twarde; szara guma	50,00
<input type="checkbox"/>	325	kółka przednie 125x32mm; ogumienie pełne; twarde; szara guma	-
<input type="checkbox"/>	154	kółka przednie 142x37mm; ogumienie pełne; miękkie; szara guma	-
<input type="checkbox"/>	143	kółka przednie 150x32mm; ogumienie pełne; pianka PU; szara guma	100,00
<input type="checkbox"/>	161	kółka przednie 180x36mm; ogumienie pełne; pianka PU; szara guma	-
<input type="checkbox"/>	645	kółka przednie 180x45mm; ogumienie pompowane; szara guma	-
<input type="checkbox"/>	157	kółka przednie 200x50mm; ogumienie pełne; pianka PU; szara guma	-
<input type="checkbox"/>	173	widelec krótki dla wysokości siedziska 390, 400 i 410mm	350,00
<input type="checkbox"/>	4906	HEMI - adapter dla odsunięcia na boki systemu montażu widelców kółek przednich dla większej swobody nóg <b>PRZY KOŁACH TYLNYCH 24" NIE ŁĄCZYĆ Z PRZEDNIĄ WYSOKOŚCIĄ SIEDZISKA 390, 400 I 410mm</b>	150,00

## 8

## Montaż koła tylnego (dystans między tylną krawędzią oparcia a środkiem koła tylnego)

<input type="checkbox"/>	regulacja środka ciężkości	<input type="checkbox"/> AKTYWNY <input type="checkbox"/> PASYWNY	-
<input type="checkbox"/>	878	przesunięcie montażu kół tylnych o 70mm do tyłu wózka (poza ramę wózka); opcja wskazana dla wysokiej amputacji	1.300,00

9

## Tylina wysokość siedziska

bez poduszki siedziska; max różnica pomiędzy przednią i tylną wysokością siedziska do 40mm

	410	420	430	440	450	460	470	480	490	500	510	520	
22x1"	<input type="checkbox"/>	<input type="checkbox"/>		<input type="checkbox"/>	<input type="checkbox"/>		<input type="checkbox"/>	<input type="checkbox"/>		<input type="checkbox"/>			950,00
22x1 3/8"	<input type="checkbox"/>	<input type="checkbox"/>		<input type="checkbox"/>	<input type="checkbox"/>		<input type="checkbox"/>	<input type="checkbox"/>		<input type="checkbox"/>			950,00
24x1"			<input type="checkbox"/>	<input type="checkbox"/>		<input type="checkbox"/>	<input type="checkbox"/>		<input type="checkbox"/>	<input type="checkbox"/>		<input type="checkbox"/>	-
24x1 3/8"			<input type="checkbox"/>		<input type="checkbox"/>	<input type="checkbox"/>		<input type="checkbox"/>	<input type="checkbox"/>		<input type="checkbox"/>	<input type="checkbox"/>	-

<input type="checkbox"/>	651	koła standardowe: felga, piasta i szprychy srebrne; szprychy krzyżowane	22", 24"	-
--------------------------	-----	---	----------	---

10

## Ciągi

<input type="checkbox"/>	494	ciągi aluminiowe, srebrne	22", 24"	-
<input type="checkbox"/>	493	ciągi ze stali polerowanej	24"	450,00

<input type="checkbox"/>	168	ciągi OPTIGRIPP - powlekane dla Tetraplegików <b>TYLKO Z ODLEGŁOŚCIĄ CIĄGU OD KOŁA OK 25mm</b>	24"	1.300,00
--------------------------	-----	---	-----	----------

<input type="checkbox"/>	871	system ciągów jednostronnych, koła kompletne; felga, szprychy oraz ciągi czarne <b>TYLKO Z OGUMIENIEM PEŁNYM 24X1"</b> <b>NIE ŁĄCZYĆ Z HAMULCAMI BĘBNOWYMI - KOD 706</b> <b>NIE ŁĄCZYĆ Z OSŁONAMI NA SZPRYCHY - KOD 489</b>	<input type="checkbox"/> lewy <input type="checkbox"/> prawy 22", 24"	2.200,00
--------------------------	-----	---	---	----------

<input type="checkbox"/>	166	silikonowe nakładki na ciągi; czarne	22", 24"	400,00
--------------------------	-----	--------------------------------------	----------	--------

<input type="checkbox"/>	692	odległość ciągu od koła węższa (ok 15mm w zależności od modelu koła i ogumienia)		-
--------------------------	-----	--	--	---

<input type="checkbox"/>	693	odległość ciągu od koła szersza (ok 25mm w zależności od modelu koła i ogumienia) <b>TYLKO Z CIĄGAMI STAŁOWYMI - KOD 493 LUB CIĄGIEM OPRIGRIPP - KOD 168</b>		350,00
--------------------------	-----	---	--	--------

11

## Ogumienie kół tylnych

<input type="checkbox"/>	902	ogumienie pełne	22x3/8", 24x3/8"	-
<input type="checkbox"/>	486	ogumienie pompowane	22x3/8", 24x3/8"	250,00
<input type="checkbox"/>	902	ogumienie pełne	22x1", 24x1"	450,00
<input type="checkbox"/>	496	ogumienie pompowane, wysokociśnieniowe	22x1", 24x1"	600,00
<input type="checkbox"/>	486/495	ogumienie pompowane	24x1 3/8"	600,00
<input type="checkbox"/>	ON-1	ogumienie pompowane; wysokociśnieniowe Right-Run szaro-czarne	24x1"	700,00
<input type="checkbox"/>	ON-2	ogumienie pompowane; wysokociśnieniowe Right-Run czerwono-czarne	24x1"	700,00
<input type="checkbox"/>	ON-3	ogumienie pompowane; wysokociśnieniowe Right-Run niebiesko-czarne	24x1"	700,00

## 12 Hamulce

<input type="checkbox"/>	651	dociskowe dla użytkownika	-
<input type="checkbox"/>	680/706	hamulce bębnowe dla osoby towarzyszącej <b>⚠ NIE ŁĄCZYĆ Z SYSTEMEM KÓŁ Z CIĄGIEM JEDNOSTRONNYM - KOD 871</b>	650,00
<input type="checkbox"/>	650	hamulec dociskowy- jednostronny dla użytkownika <input type="checkbox"/> lewy <input type="checkbox"/> prawy	1.200,00
<input type="checkbox"/>	681	przedłużone dźwignie hamulców dociskowych, składane	300,00

## 13 Boczki

<input type="checkbox"/>	107	boczki z rurki, zabudowany; odchylany i wyjmowany; skośny; regulowany na wysokość i głębokość podłokietnik; długość podłokietnika ok 330mm	-
<input type="checkbox"/>	70	boczek z rurki, zabudowany; odchylany i wyjmowany; skośny; z długim podłokietnikiem; długość podłokietnika 360mm	400,00
<input type="checkbox"/>	577	boczek z rurki, zabudowany; odchylany i wyjmowany; skośny; z krótkim podłokietnikiem; długość podłokietnika 307mm	-

## 14 Podnózek (część górna); podnóżki odchylane i zdejmowane

<input type="checkbox"/>	93	podnóżki standardowe; kąt zgięcia 110°; para	-
<input type="checkbox"/>	759	podnózek standardowy, lewy	-
<input type="checkbox"/>	760	podnózek standardowy, prawy	-
<input type="checkbox"/>	92	podnózek z ręczną regulacją kąta do wyprostu nogi; para	400,00
<input type="checkbox"/>	757	podnózek kod 92, lewy	200,00
<input type="checkbox"/>	758	podnózek kod 92, prawy	200,00
<input type="checkbox"/>	52	podnóżki dla amputantów, para	2.100,00
<input type="checkbox"/>	4507	podnózek dla amputantów, prawy	1.100,00
<input type="checkbox"/>	4508	podnózek dla amputantów, lewy	1.100,00


15


Stopień podnóżka

<input type="checkbox"/>	798	stopień podnóżka dzielony z tworzywa; głębokość 160mm; regulacja wysokości i kąta	-
<input type="checkbox"/>	54	stopień podnóżka jednoczęściowy; profil aluminiowy; głębokość płyty 150mm; regulacja wysokości, głębokości i kąta	650,00

Podaj długość podudzia  
Podana poniżej długość podudzia dotyczy się wersji wózka bez poduszki:  
zakres: 380 - 520mm

**W przypadku użytkowania wózka z poduszką długość podudzia należy określić w następujący sposób:  
Jeżeli długość podudzia od dołu kolanowego do końca pięty wynosi np. 400mm, a użytkownik będzie korzystał z wózka wraz z poduszką o grubości 50mm to długość podudzia do ustawienia w wózku powinna wynosić 350mm.**



<input type="checkbox"/>	359	pas podudzia jednoczęściowy	-
<input type="checkbox"/>	946	dwa paski podudzia dla każdej nogi oddzielnie; montaż od uchwytu przy podnóżku oraz uchwycie przy stopniu podnóżka. Model może pełnić również funkcję zapiętek oraz strzemion	-
<input type="checkbox"/>	822	paski przytrzymujące stopy na stopniu podnóżka (strzemiona)	150,00
<input type="checkbox"/>	823	zapiętki (paski zapobiegające zsuwaniu się stóp do pod wózek)  <b>TYLKO Z STOPNIEM PODNÓŻKA KOD 798</b>	400,00

16

Kolor ramy

<input type="checkbox"/>	4919	srebrny	-
--------------------------	------	---------	---

## 17 Tapicerka siedziska

<input type="checkbox"/>	tapicerka siedziska tekstylina; gąbka 10mm obszyta kodurą; czarna	-
--------------------------	---	---

## 18 Poduszka siedziska

<input type="checkbox"/>	740	poduszka siedziska 30mm; obszyta wodoodporna	-
<input type="checkbox"/>	560	poduszka siedziska 30mm; obszyta kodurą; czarna	100,00
<input type="checkbox"/>	561	poduszka siedziska 50mm; obszyta kodurą; czarna	150,00
<input type="checkbox"/>	10332	poduszka siedziska 30mm; obszyta kodurą;	<input type="checkbox"/> czerwona <input type="checkbox"/> granatowa 150,00
<input type="checkbox"/>	10335	poduszka siedziska 50mm; obszyta kodurą;	<input type="checkbox"/> czerwona <input type="checkbox"/> granatowa 150,00
<input type="checkbox"/>	10332	poduszka siedziska 30mm; obszyta dzianiną oddychającą	<input type="checkbox"/> czarna <input type="checkbox"/> czerwona <input type="checkbox"/> granatowa 250,00
<input type="checkbox"/>	10335	poduszka siedziska 50mm; obszyta dzianiną oddychającą	<input type="checkbox"/> czarna <input type="checkbox"/> czerwona <input type="checkbox"/> granatowa 250,00
<input type="checkbox"/>	10219	poduszka siedziska delikatnie profilowana; obszyta dzianiną oddychającą	<input type="checkbox"/> czarna <input type="checkbox"/> czerwona <input type="checkbox"/> granatowa 300,00
<input type="checkbox"/>		poduszka siedziska Netti UNO	600,00
<input type="checkbox"/>		poduszka siedziska Netti SIT	700,00
<input type="checkbox"/>		poduszka siedziska Netti SIT °C	850,00

Podaj wymiar oraz materiał obszycia (3D - oddychający lub Easy Care (wodoodporny) poduszki siedziska Netti. Tabela wymiarów poduszek na ostatniej stronie formularza

<input type="checkbox"/>	4164	pasy odwodzące nogi - szerokość siedziska do 360mm	200,00
<input type="checkbox"/>	3274	pasy odwodzące nogi - szerokość siedziska 380-440mm	200,00
<input type="checkbox"/>	4163	pasy odwodzące nogi - szerokość siedziska od 450mm	200,00
<input type="checkbox"/>	DK-2	klin krokowy, tekstylny z przekładką siedziska o wysokości przekładki:	<input type="checkbox"/> 15mm <input type="checkbox"/> 30mm 350,00

## 19 Osłony na szprychy

<input type="checkbox"/>	489	przeźroczyste	400,00
--------------------------	-----	---------------	--------

**20 Kółka podporowe**

<input type="checkbox"/>	691	kółka podporowe wyjmowane (para)	-
<input type="checkbox"/>	728	kółka podporowe odchylane pod wózek, para	750,00
<input type="checkbox"/>	729	kółka podporowe odchylane pod wózek, lewe	400,00
<input type="checkbox"/>	730	kółka podporowe odchylane pod wózek, prawe	400,00


**21 Stolik terapeutyczny**

(przy kołach 24" najniższa tylna wysokość siedziska 470mm; przy montażu stolika ograniczona regulacja wysokości podłokietników )

<input type="checkbox"/>	929	uniwersalny stół terapeutyczny z plexi; nasuwany na podłokietniki; regulowany; dla szerokości siedziska 380-580mm	550,00
<input type="checkbox"/>	930	stół terapeutyczny z plexi; nasuwany na podłokietniki; dla szerokości siedziska 380-500mm; przednia krawędź stolika podwyższona;	750,00
<input type="checkbox"/>	4662	stół z plexi; nasuwany jednostronnie; lewy	1.700,00
<input type="checkbox"/>	4662	stół z plexi; nasuwany jednostronnie; prawy	1.700,00

22

## Dodatki

<input type="checkbox"/>	833	pas bezpieczeństwa biodrowy z klamrą plastikową	100,00
<input type="checkbox"/>	6219	pas bezpieczeństwa biodrowy z klamrą samochodową	150,00
<input type="checkbox"/>	962	uniwersalna torba na oparcie pleców	150,00
<input type="checkbox"/>	261519300	plecak wielokomorowy	350,00
<input type="checkbox"/>	06-7791	plecak zapinany na zatrzaski do rurek oparcia pleców	400,00
<input type="checkbox"/>	205029500	deska do przesiadania	300,00
<input type="checkbox"/>	819	odblaski na szprychy	50,00
<input type="checkbox"/>	970	uchwyt na kulę	100,00
<input type="checkbox"/>	DW-3	rzep blokady złożonego wózka	50,00
<input type="checkbox"/>	3075902	śpiwór dla wzrostu 160-185cm	550,00
<input type="checkbox"/>	5623	ocieplacz na nogi, z wierzchnią powłoką przeciwdeszczową	150,00
<input type="checkbox"/>	585	uchwyt do kroplówki	3.400,00
<input type="checkbox"/>	3851	KLINIK wersja; specjalna tapicerska z wzmocnionego skaju, blokada złożonego wózka; zabezpieczenia podnóżków oraz boczaków	2.400,00
<input type="checkbox"/>	746	kółka tylne dojazdowe; 5"; dla wąskich przejazdów; para;  <b>NIE ŁĄCZYĆ Z KÓŁKAMI PODPOROWYMI KOD 728, 729 I 730 DLA TYLNEJ WYSOKOŚCI SIEDZISKA OD 420mm</b>	1.900,00



Firma mdh sp. z o.o. zastrzega sobie prawo zmian w wyposażeniu wózka oraz cen za poszczególne opcje bez wcześniejszej informacji.

Ze względu na dobór danej konfiguracji elementów konstrukcyjnych wyrobu, w gotowej wersji mogą wystąpić niewielkie odstępstwa od standardowej specyfikacji technicznej. Przedmiotowe różnice jeżeli wystąpią nie wpływają na bezpieczeństwo używania wyrobu ani jego przewidziane zastosowanie.

**W przypadku dostawy wózka do osoby prywatnej lub innego podmiotu niż składającego zamówienie, należy pobrać, wypełnić i załączyć również zgodę na przetwarzanie danych osobowych zgodnie z obowiązującym rozporządzeniem RODO.**

Uwagi odnośnie realizacji zamówienia wózka