



Formularz zamówienia

EUROCHAIR

wózek inwalidzki ze stopów lekkich,
model 1.750

wózek inwalidzki ze stopów lekkich,
model 1.750, wersja Stab

wózek inwalidzki ze stopów lekkich,
model 1.750, wersja Hemi



Zamawiający

Nr zamówienia (bez danych teleadresowych klienta indywidualnego; UWAGI)

Osoba dokonująca pomiaru

Cena (rabat)

Cena wersji standardowej:

3.100,00 zł brutto

☐

S.15.01.00.16
(P.129.00.16)

Wózek inwalidzki aktywny o napędzie ręcznym, składany lub nie o masie z kołami do 16kg. Koła napędowe z systemem szybkiego montażu i demontażu, regulacja środka ciężkości, możliwość jazdy w balansie na dwóch kołach tylnych.
PATRZ konfiguracja wymiarów siedziska str. 2

☐

S.16.01.00
(P.130.00)

Wózek inwalidzki specjalny o napędzie ręcznym jednostronnym dla dorosłych; patrz:
system ciągów jednostronnych kod 871 punkt 6

☐

S.17.01.00
(P.130A.00)

Wózek inwalidzki stabilizujący dla dorosłych; patrz:
elementy stabilizacji punkt 4

1

Szerokość siedziska

<input type="checkbox"/>	38	szerokość siedziska 380mm	-
<input type="checkbox"/>	40	szerokość siedziska 400mm	-
<input type="checkbox"/>	43	szerokość siedziska 430mm	-
<input type="checkbox"/>	46	szerokość siedziska 460mm	-
<input type="checkbox"/>	48	szerokość siedziska 480mm; ⚠ ZAŁECANA ZE SZTANGĄ POPRZECZNĄ - KOD 814	-
<input type="checkbox"/>	350	szerokość siedziska 500mm; ⚠ TYLKO ZE SZTANGĄ POPRZECZNĄ - KOD 814	100,00
<input type="checkbox"/>	53	szerokość siedziska 530mm; ⚠ TYLKO ZE SZTANGĄ POPRZECZNĄ - KOD 814	150,00
<input type="checkbox"/>	35	opcja rozsunęcia boczaków o 15mm na stronę (poszerzenie szerokości siedziska pomiędzy boczakami o 30mm)	650,00


2

Głębokość siedziska


<input type="checkbox"/>	615	głębokość siedziska 400mm	-
<input type="checkbox"/>	788	głębokość siedziska 430mm	-
<input type="checkbox"/>	619	głębokość siedziska 460mm	100,00

3

Wysokość oparcia pleców

<input type="checkbox"/>	442	wysokość oparcia pleców 400mm; z możliwością regulacji w zakresie 400-440mm tapicerka oparcia pleców bez regulacji napiętości pasami	-
<input type="checkbox"/>	635	wysokość oparcia pleców 420mm; z możliwością regulacji w zakresie 420-440mm tapicerka oparcia pleców bez regulacji napiętości pasami	-
<input type="checkbox"/>	444	wysokość oparcia pleców 440mm; z możliwością regulacji w zakresie 420-440mm tapicerka oparcia pleców bez regulacji napiętości pasami	-
<input type="checkbox"/>	628	wysokość oparcia pleców 420mm tapicerka z regulacją napiętości pasami (3 pasy rzepowe połączone z wierzchnią częścią tapicerki)	200,00
<input type="checkbox"/>	10338	tapicerka oparcia pleców z regulacją napiętości pasami wysokość oparcia	<input type="checkbox"/> 400mm <input type="checkbox"/> 420mm <input type="checkbox"/> 440mm 350,00
<input type="checkbox"/>	287	tapicerka oparcia pleców z kodury; czarna	-
<input type="checkbox"/>	10320	tapicerka oparcia pleców z dzianiny oddychającej  TYLKO Z OPARCIEM PLECÓW Z REGULACJĄ PASAMI - KOD 10338	<input type="checkbox"/> czarna <input type="checkbox"/> czerwona <input type="checkbox"/> granatowa 250,00

poduszki oparcia pleców Netti

	TYLKO Z OPARCIEM PLECÓW Z REGULACJĄ NAPIĘTOŚCI PASAMI - KOD 10338	
<input type="checkbox"/>	poduszka oparcia pleców Netti UNO (głębokość stabilizacji bocznej 100mm)	700,00
<input type="checkbox"/>	poduszka oparcia pleców Netti SMART (głębokość stabilizacji bocznej 120mm)	950,00
<input type="checkbox"/>	poduszka oparcia pleców Netti STABIL (głębokość stabilizacji bocznej 170mm)	950,00
<input type="checkbox"/>	poduszka oparcia pleców Netti SUPER STABIL (głębokość stabilizacji bocznej 170mm - usztywniona)	1.000,00

Podaj wymiar oraz materiał obszycia (3D - oddychający lub Easy Care (wodoodporny) poduszki oparcia pleców Netti.
Tabela wymiarów poduszek na ostatniej stronie formularza

poduszka oparcia pleców Netti powodują pomniejszenie głębokości siedziska

4

Elementy stabilizacji

<input type="checkbox"/>	4166	kamizelka stabilizująca - szerokość siedziska do 360 mm	300,00
<input type="checkbox"/>	4165	kamizelka stabilizująca - szerokość siedziska do 440 mm	300,00
<input type="checkbox"/>	2775	kamizelka stabilizująca - szerokość siedziska od 450 mm	300,00
<input type="checkbox"/>	3554	pas bezpieczeństwa 4-ro punktowy z klamrą plastikową ⚠️ TYLKO ZE SZTANGĄ POPRZECZNĄ - KOD 814	200,00
<input type="checkbox"/>	6221	pas bezpieczeństwa 4-ro punktowy z klamrą samochodową; montaż do rurki oparcia ⚠️ TYLKO ZE SZTANGĄ POPRZECZNĄ - KOD 814	450,00
<input type="checkbox"/>	4168	pas stabilizujący piersiowy, regulowany na długość; zapinany na klamrę długość 600 mm	200,00
<input type="checkbox"/>	3530	pas stabilizujący piersiowy, regulowany na długość; zapinany na klamrę długość 800 mm	
<input type="checkbox"/>	3531	pas stabilizujący piersiowy, regulowany na długość; zapinany na klamrę długość 1100 mm	
<input type="checkbox"/>	3532	pas stabilizujący piersiowy, regulowany na długość; zapinany na klamrę długość 1400 mm	
<input type="checkbox"/>	814	sztanga poprzeczna mocowana do rączek oparcia pleców	500,00
<input type="checkbox"/>	913	zagiłówek mocowany na sztandze poprzecznej ⚠️ TYLKO ZE SZTANGĄ POPRZECZNĄ - KOD 814	650,00

Zagiłówki Netti



TYLKO Z SZTANGĄ POPRZECZNĄ - KOD 814

NETTI: zagiłówek głęboki, typ A	<input type="checkbox"/> 40880	tapicerka 3D (oddychająca)	<input type="checkbox"/> 28382	tapicerka Easy Care (łatwo zmywalna)	950,00
NETTI: zagiłówek głęboki, typ A z paskiem podtrzymującym głowę	<input type="checkbox"/> 82566	tapicerka 3D (oddychająca)	<input type="checkbox"/> 44970	tapicerka Easy Care (łatwo zmywalna)	1.100,00
NETTI: zagiłówek płaski, kształt owalny; mały; typ B	<input type="checkbox"/> 40881	tapicerka 3D (oddychająca)	<input type="checkbox"/> 28383	tapicerka Easy Care (łatwo zmywalna)	950,00
NETTI: zagiłówek płaski, kształt prostokątny; duży; typ C	<input type="checkbox"/> 40882	tapicerka 3D (oddychająca)	<input type="checkbox"/> 28384	tapicerka Easy Care (łatwo zmywalna)	950,00
NETTI: zagiłówek trapezowy; typ D	<input type="checkbox"/> 81024	tapicerka 3D (oddychająca)	<input type="checkbox"/> 82986	tapicerka Easy Care (łatwo zmywalna)	950,00
NETTI: zagiłówek z regulowanymi poduszkami bocznymi, typ E	<input type="checkbox"/> 94238	tapicerka 3D (oddychająca)	<input type="checkbox"/> 94033	tapicerka Easy Care (łatwo zmywalna)	950,00
NETTI: zagiłówek płaski, kształt prostokątny, typ C z DYNAMIC SYSTEM	<input type="checkbox"/> 82161	tapicerka 3D (oddychająca)	<input type="checkbox"/> 82797	tapicerka Easy Care (łatwo zmywalna)	2.500,00

5

Typ oparcia

<input type="checkbox"/>	622	rurki oparcia pleców z delikatnym wygięciem na wysokości odcinka lędźwiowego	-
--------------------------	-----	--	---

6

Rączki do pchania wózka

<input type="checkbox"/>	410	długie rączki do prowadzenia wózka	-
<input type="checkbox"/>	502	rączki do prowadzenia wózka z regulacją wysokości do +180mm; montaż do rurki oparcia pleców	450,00

7

Przednia wysokość siedziska

(bez poduszki siedziska; max różnica pomiędzy przednią i tylną wysokością siedziska do 30mm)

	390	400	420	430	435	450	470	485	500	515	
125x32mm*	<input checked="" type="checkbox"/>	<input type="checkbox"/>	<input checked="" type="checkbox"/>	<input checked="" type="checkbox"/>	<input type="checkbox"/>	<input type="checkbox"/>	<input type="checkbox"/>	<input type="checkbox"/>	<input type="checkbox"/>	<input type="checkbox"/>	-
142x37mm*	<input type="checkbox"/>	<input checked="" type="checkbox"/>	<input type="checkbox"/>	<input checked="" type="checkbox"/>	<input type="checkbox"/>	<input type="checkbox"/>	<input type="checkbox"/>	<input type="checkbox"/>	<input type="checkbox"/>	<input type="checkbox"/>	-
180mm, pianka PU	<input type="checkbox"/>	<input type="checkbox"/>	<input type="checkbox"/>	<input type="checkbox"/>	<input type="checkbox"/>	<input type="checkbox"/>	<input type="checkbox"/>	<input type="checkbox"/>	<input type="checkbox"/>	<input type="checkbox"/>	-
180mm, pompowane	<input type="checkbox"/>	<input type="checkbox"/>	<input type="checkbox"/>	<input type="checkbox"/>	<input type="checkbox"/>	<input type="checkbox"/>	<input type="checkbox"/>	<input type="checkbox"/>	<input type="checkbox"/>	<input type="checkbox"/>	-



PRZEDNIA WYSOKOŚĆ SIEDZISKA 390, 400, 420 I 430mm
TYLKO Z KOŁAMI TYLNYMI 22" ORAZ WIDELCEM kod 173 I ADAPTEREM HEMI - KOD 4906
WYSOKOŚĆ SIEDZISKA: 435, 450, 470, 485, 500, 515mm TYLKO Z KOŁAMI TYLNYMI 24"

<input type="checkbox"/>	325	kółka przednie 125x32mm; ogumienie pełne; twarde; szara guma	50,00
<input type="checkbox"/>	154	kółka przednie 142x37mm; ogumienie pełne; miękkie; szara guma	-
<input type="checkbox"/>	161	kółka przednie 180x36mm; ogumienie pełne; pianka PU; szara guma	-
<input type="checkbox"/>	654	kółka przednie 180x45mm; ogumienie pompowane; szara guma	50,00
<input type="checkbox"/>	173	widelec krótki dla wysokości siedziska 390, 400 i 410mm	300,00
<input type="checkbox"/>	4906	HEMI - adapter dla odsunięcia na boki systemu montażu widelców kółek przednich dla większej swobody nóg PRZY KOŁACH TYLNYCH 24" NIE ŁĄCZYĆ Z PRZEDNIĄ WYSOKOŚCIĄ SIEDZISKA 390, 400 I 410mm	150,00

8

Tylne koła

<input type="checkbox"/>	651	koła standardowe: felga, piasta i szprychy srebrne; szprychy krzyżowane	22", 24"	-
<input type="checkbox"/>	61	koła tylne	24"	-
<input type="checkbox"/>	67	koła tylne	22"	500,00
<input type="checkbox"/>	880	przesunięcie montażu kół tylnych o 60mm do tyłu wózka (poza ramę wózka); opcja wskazana dla wysokiej amputacji		450,00

9 Ciągi

<input type="checkbox"/>	494	ciągi aluminiowe, srebrne	22", 24"	-
<input type="checkbox"/>	871	system ciągów jednostronnych koła kompletne; felga, szprychy oraz ciągi czarne TYLKO Z OGUMIENIEM PEŁNYM 24X1" ! NIE ŁĄCZYĆ Z HAMULCAMI BĘBNOWYMI - KOD 706 NIE ŁĄCZYĆ Z OSŁONAMI NA SZPRYCHY - KOD 489	<input type="checkbox"/> prawy <input type="checkbox"/> lewy 24"	2.000,00
<input type="checkbox"/>	166	silikonowe nakładki na ciągi; czarne	22", 24"	400,00
<input type="checkbox"/>	692	odległość ciągu od koła węższa (ok 15mm w zależności od modelu koła i ogumienia)		-

10 Ogumienie kół tylnych

<input type="checkbox"/>	902	ogumienie pełne	22x1 3/8", 24x1 3/8"	-
<input type="checkbox"/>	486	ogumienie pompowane	22x1 3/8", 24x1 3/8"	100,00

11 Hamulce

<input type="checkbox"/>	651	hamulce dociskowe dla użytkownika		-
<input type="checkbox"/>	680/706	hamulce bębnowe dla osoby towarzyszącej ! NIE ŁĄCZYĆ Z SYSTEMEM KÓŁ Z CIĄGIEM JEDNOSTRONNYM - KOD 871		400,00
<input type="checkbox"/>	650	hamulec dociskowy - jednostronny dla użytkownika	<input type="checkbox"/> lewy <input type="checkbox"/> prawy	1.200,00
<input type="checkbox"/>	681	przedłużone dźwignie hamulców dociskowych, stałe		200,00

12 Boczki

<input type="checkbox"/>	577	boczek z rurki, zabudowany; odchylany i wyjmowany; skośny; z krótkim podłokietnikiem; długość podłokietnika 307mm		-
<input type="checkbox"/>	70	boczek z rurki, zabudowany; odchylany i wyjmowany; skośny; z długim podłokietnikiem; długość podłokietnika 360mm		450,00
<input type="checkbox"/>	107	boczki z rurki, zabudowany; odchylany i wyjmowany; skośny; regulowany na wysokość i głębokość podłokietnik; długość podłokietnika ok 330mm		750,00
<input type="checkbox"/>	917	adaptery regulacji wysokości podłokietnika dla boczków kod 70 i 577		-

12 Podnózek (część górna); podnóżki odchylane i zdejmowane

<input type="checkbox"/>	93	podnóżki standardowe; kąt zgięcia 110°; para	-
<input type="checkbox"/>	759	podnózek kod 93; lewy	-
<input type="checkbox"/>	760	podnózek kod 93; prawy	-
<input type="checkbox"/>	92	podnózek z ręczną regulacją kąta do wyprostowania nogi; para	400,00
<input type="checkbox"/>	757	podnózek kod 92; prawy	200,00
<input type="checkbox"/>	758	podnózek kod 92; lewy	200,00
<input type="checkbox"/>	52	podnózek dla amputantów; para	1.700,00
<input type="checkbox"/>	4507	podnózek kod 52; prawy	900,00
<input type="checkbox"/>	4508	podnózek kod 52; lewy	900,00

13 Stopień podnóżka

<input type="checkbox"/>	798	stopień podnóżka dzielony z tworzywa; głębokość 160mm; regulacja wysokości i kąta	-
<input type="checkbox"/>	54	stopień podnóżka jednoczęściowy; profil aluminiowy; głębokość płyty 150mm; regulacja wysokości, głębokości i kąta	1.000,00

Podaj długość podudzia


Podana poniżej długość podudzia dotyczy się wersji wózka bez poduszki:


zakres dla kodu 798: 360 - 520mm

zakres dla kodu 54: 380 - 480mm

W przypadku użytkowania wózka z poduszką długość podudzia należy określić w następujący sposób:

Jeżeli długość podudzia od dołu kolanowego do końca pięty wynosi np. 400mm, a użytkownik będzie korzystał z wózka wraz z poduszką o grubości 50mm to długość podudzia do ustawienia w wózku powinna wynosić 350mm.



<input type="checkbox"/>	359	pas podudzia jednoczęściowy	-
<input type="checkbox"/>	822	paski przytrzymujące stopy na stopniu podnóżka (strzemiona)	100,00
<input type="checkbox"/>	823	zapiętki  TYLKO Z STOPNIEM PODNÓŻKA KOD 798	550,00

14 Kolor ramy

<input type="checkbox"/>	4919	srebrny	-
--------------------------	------	---------	---

15

Poduszka siedziska

<input type="checkbox"/>	560	poduszka siedziska 30mm; obszyta kodurą; czarna				150,00
<input type="checkbox"/>	10335	poduszka siedziska 50mm; obszyta kodurą; czarna				250,00
<input type="checkbox"/>	10331	poduszka siedziska 30mm; obszyta dzianiną oddychającą	<input type="checkbox"/> czarna	<input type="checkbox"/> czerwona	<input type="checkbox"/> granatowa	300,00
<input type="checkbox"/>	10334	poduszka siedziska 50mm; obszyta dzianiną oddychającą	<input type="checkbox"/> czarna	<input type="checkbox"/> czerwona	<input type="checkbox"/> granatowa	300,00
<input type="checkbox"/>	10219	poduszka siedziska delikatnie profilowana; obszyta dzianiną oddychającą	<input type="checkbox"/> czarna	<input type="checkbox"/> czerwona	<input type="checkbox"/> granatowa	350,00
<input type="checkbox"/>		poduszka siedziska Netti UNO				700,00
<input type="checkbox"/>		poduszka siedziska Netti SIT				800,00
<input type="checkbox"/>		poduszka siedziska Netti SIT °C				900,00

Podaj wymiar oraz materiał obszycia (3D - oddychający lub Easy Care (wodoodporny) poduszki siedziska Netti. Tabela wymiarów poduszek na ostatniej stronie formularza

<input type="checkbox"/>	4164	pasy odwodzące nogi - szerokość siedziska do 360mm			200,00
<input type="checkbox"/>	3274	pasy odwodzące nogi - szerokość siedziska 380-440mm			200,00
<input type="checkbox"/>	4163	pasy odwodzące nogi - szerokość siedziska od 450mm			200,00
<input type="checkbox"/>	5062	klin krokowy, tekstylny z przekładką siedziska o wysokości przekładki:	<input type="checkbox"/> 15mm	<input type="checkbox"/> 30mm	400,00

16

Ośłony na szprychy

<input type="checkbox"/>	489	przezroczyste			400,00
--------------------------	-----	---------------	--	--	--------

16 Kółka podporowe



<input type="checkbox"/>	691	kółka podporowe wyjmowane (para)	100,00
<input type="checkbox"/>	712	kółka podporowe wyjmowane, lewe	50,00
<input type="checkbox"/>	713	kółka podporowe wyjmowane, prawe	50,00
<input type="checkbox"/>	728	kółka podporowe odchylane pod wózek, para	250,00
<input type="checkbox"/>	729	kółka podporowe odchylane pod wózek, lewe	150,00
<input type="checkbox"/>	730	kółka podporowe odchylane pod wózek, prawe	150,00

17 Stolik terapeutyczny

(przy kołach 24" najniższa tylna wysokość siedziska 470mm; przy montażu stolika ograniczona regulacja wysokości podłokietników)

<input type="checkbox"/>	929	uniwersalny stolik terapeutyczny z plexi; nasuwany na podłokietniki; regulowany; dla szerokości siedziska 380-480mm	650,00
<input type="checkbox"/>	930	stolik terapeutyczny z plexi; nasuwany na podłokietniki; dla szerokości siedziska 380-480mm; przednia krawędź stolika podwyższona;	850,00
<input type="checkbox"/>	4662	stolik z plexi; nasuwany jednostronnie; lewy	1.000,00
<input type="checkbox"/>	4663	stolik z plexi; nasuwany jednostronnie; prawy	1.000,00
<input type="checkbox"/>	9662	kieszon na zewnętrznej części tapicerki oparcia pleców	150,00
<input type="checkbox"/>	10027	fartuch (kołnier) łączący tapicerkę oparcia pleców z tapicerką siedziska (niwelacja prześwitu między tapicerką)	150,00

16 Dodatki

<input type="checkbox"/>	833	pas bezpieczeństwa biodrowy z klamrą plastikową	200,00
<input type="checkbox"/>	6219	pas bezpieczeństwa biodrowy z klamrą samochodową	200,00
<input type="checkbox"/>	962	uniwersalna torba na zakupy jednokomorowa	150,00
<input type="checkbox"/>	261519300	plecak wielokomorowy	350,00
<input type="checkbox"/>	06-7791	plecak zapinany na zatrzaski do rurek oparcia pleców	400,00
<input type="checkbox"/>	205029500	deska do przesiadania	300,00
<input type="checkbox"/>	819	odblaski na szprychy  NIE ŁĄCZYĆ Z OSŁONAMI NA SZPRYCHY	150,00
<input type="checkbox"/>	970	uchwyt na kulę	100,00
<input type="checkbox"/>	3075902	śpiwór dla wzrostu 160-185cm	500,00
<input type="checkbox"/>	5623	ocieplacz na nogi, z wierzchnią powłoką przeciwdeszczową	230,00
<input type="checkbox"/>	5795	torba (pokrowiec) na koła tylne, z przegrodą oraz kieszenią	400,00
<input type="checkbox"/>	585	uchwyt do kroplówki	3.500,00
<input type="checkbox"/>	746	kółka tylne dojazdowe; 5"; dla wąskich przejazdów; para;  NIE ŁĄCZYĆ Z KÓŁKAMI PODPOROWYMI KOD 728, 729 I 730 DLA TYLNEJ WYSOKOŚCI SIEDZISKA OD 420mm	1.300,00



Firma mdh sp. z o.o. zastrzega sobie prawo zmian w wyposażeniu wózka oraz cen za poszczególne opcje bez wcześniejszej informacji.

Ze względu na dobór danej konfiguracji elementów konstrukcyjnych wyrobu, w gotowej wersji mogą wystąpić niewielkie odstępstwa od standardowej specyfikacji technicznej. Przedmiotowe różnice jeżeli wystąpią nie wpływają na bezpieczeństwo używania wyrobu ani jego przewidziane zastosowanie.

W przypadku dostawy wózka do osoby prywatnej lub innego podmiotu niż składającego zamówienie, należy pobrać, wypełnić i załączyć również zgodę na przetwarzanie danych osobowych zgodnie z obowiązującym rozporządzeniem RODO.

Uwagi odnośnie realizacji zamówienia wózka