

Formularz zamówienia

EUROCHAIR 2 XXL

wersja dla użytkownika do wagi 200 kg
wózek inwalidzki ze stopów lekkich,
model 2.850
wózek inwalidzki specjalny,
model 2.850, wersja Stab



Zamawiający

Nr zamówienia (bez danych teleadresowych klienta indywidualnego; UWAGI)

Osoba dokonująca pomiaru

Cena (rabat)

Cena wersji standardowej:
waga użytkownika do 200kg

6.200,00 zł brutto

☐

S.13.01.00
(P.127A)

Wózek inwalidzki ze stopów lekkich, z systemem szybkiego montażu i demontażu kół, składany, dla dorosłych;
PATRZ konfiguracja wymiarów siedziska str. 2

☐

S.17.01.00
(P.130A.00)

Wózek inwalidzki stabilizujący dla dorosłych; patrz:
elementy stabilizacji str. 3

1 Szerokość siedziska

<input type="checkbox"/>	48	szerokość siedziska 480mm	-
<input type="checkbox"/>	350	szerokość siedziska 500mm	-
<input type="checkbox"/>	53	szerokość siedziska 530mm	-
<input type="checkbox"/>	358	szerokość siedziska 580mm	200,00
<input type="checkbox"/>	265	szerokość siedziska 650mm	950,00

2 Głębokość siedziska

<input type="checkbox"/>	788	głębokość siedziska 430mm	-
<input type="checkbox"/>	619	głębokość siedziska 460mm	250,00
<input type="checkbox"/>	4105	głębokość siedziska 490mm	250,00

3 Wysokość oparcia pleców

<input type="checkbox"/>	442	tapicerka standardowa (bez regulacji napiętości pasami)	<input type="checkbox"/> 400mm - <input type="checkbox"/> 420mm - <input type="checkbox"/> 440mm -
<input type="checkbox"/>	287	tapicerka oparcia pleców z kodury; czarna	-

4 Elementy stabilizacji

<input type="checkbox"/>	3554	pas bezpieczeństwa 4-ro punktowy z klamrą plastikową	200,00
<input type="checkbox"/>	6221	pas bezpieczeństwa 4-ro punktowy z klamrą samochodową; montaż do rurki oparcia	450,00
<input type="checkbox"/>	814	sztanga poprzeczna	-
<input type="checkbox"/>	913	zagłówek mocowany na sztandze poprzecznej	850,00

5 Typ oparcia

<input type="checkbox"/>	622	rukry oparcia pleców z delikatnym wygięciem na wysokości odcinka lędźwiowego	-
<input type="checkbox"/>	621	rukry oparcia proste	400,00

6 Rączki do pchania wózka

<input type="checkbox"/>	410	długie rączki do prowadzenia wózka	-
<input type="checkbox"/>	502	rączki do prowadzenia wózka z regulacją wysokości do +180mm; montaż do rurki oparcia pleców	600,00

7 Przednia wysokość siedziska


(bez poduszki siedziska; tylna wysokość siedziska jest o ok 30mm (4°) niższa od przedniej wysokości siedziska)

	445	460	470	475	490	500	505	510	520	530	
142x37mm, miękka guma	<input type="checkbox"/>	<input type="checkbox"/>	<input type="checkbox"/>	<input type="checkbox"/>	<input type="checkbox"/>		<input type="checkbox"/>				-
200x50mm, pianka PU						<input type="checkbox"/>				<input type="checkbox"/>	-
<input type="checkbox"/>	154	kółka przednie 142x37mm; ogumienie pełne; miękkie; szara guma									-
<input type="checkbox"/>	157	kółka przednie 200x50mm; ogumienie pełne; pianka PU; szara guma									300,00

8 Koła tylne

<input type="checkbox"/>	651	koła standardowe: felga, piasta i szprychy srebrne; szprychy krzyżowane	24"	-
--------------------------	-----	---	-----	---


9 Ciągi

<input type="checkbox"/>	493	ciągi ze stali polerowanej	24"	-
<input type="checkbox"/>	166	nakładka na ciągi silikonowa, gładka, czarna		400,00
<input type="checkbox"/>	692	odległość ciągu od koła węższa (ok 15mm w zależności od modelu koła i ogumienia)		-
<input type="checkbox"/>	693	odległość ciągu od koła szersza (ok 25mm w zależności od modelu koła i ogumienia)		350,00
		 TYLKO Z CIĄGAMI STALOWYMI		

10 Ogumienie kół tylnych

<input type="checkbox"/>	902	ogumienie pełne	24x1 3/8"	-
--------------------------	-----	-----------------	-----------	---

11 Hamulce

<input type="checkbox"/>	651	hamulce dociskowe		-
<input type="checkbox"/>	680/706	hamulce bębnowe dla osoby towarzyszącej  NIE ŁĄCZYĆ Z SYSTEMEM KÓŁ Z CIĄGIEM JEDNOSTRONNYM - KOD 871		700,00
<input type="checkbox"/>	681	przedłużone dźwignie hamulców dociskowych, stałe		300,00

12 Boczki

<input type="checkbox"/>	107	boczki z rurki, zabudowany; odchylany i wyjmowany; skośny; regulowany na wysokość i głębokość podłokietnik; długość podłokietnika ok 330mm		-
<input type="checkbox"/>	70	boczek z rurki, zabudowany; odchylany, skośny; z długim podłokietnikiem; długość podłokietnika 360mm		400,00
<input type="checkbox"/>	577	boczek z rurki, zabudowany; odchylany; skośny; z krótkim podłokietnikiem; długość podłokietnika 307mm		-

14 Podnózek (część górna); podnóżki odchylane i zdejmowane

<input type="checkbox"/>	93	podnóżki standardowe; kąt zgięcia 110°; para	-
<input type="checkbox"/>	759	podnózek standardowy, lewy	-
<input type="checkbox"/>	760	podnózek standardowy, prawy	-
<input type="checkbox"/>	92	podnózek z ręczną regulacją kąta do wyprostowania nogi; para	400,00
<input type="checkbox"/>	757	podnózek kod 92, lewy	200,00
<input type="checkbox"/>	758	podnózek kod 92, prawy	200,00
<input type="checkbox"/>	52	podnóżki dla amputantów, para	2.100,00
<input type="checkbox"/>	4507	podnózek dla amputantów, prawy	900,00
<input type="checkbox"/>	4508	podnózek dla amputantów, lewy	900,00

15 Stopień podnóżka - długość podudzia bez poduszki

<input type="checkbox"/>	798	stopień podnóżka dzielony z tworzywa; głębokość 160mm; regulacja wysokości i kąta	-
<input type="checkbox"/>	54	stopień podnóżka jednoczęściowy; profil aluminiowy; głębokość płyty 150mm; regulacja wysokości, głębokości i kąta	1.100,00


Podaj długość podudzia


Podana poniżej długość podudzia dotyczy się wersji wózka bez poduszki:

dla kodu 798 zakres: 350 - 510mm

dla kodu 54 zakres: 380 - 520mm

W przypadku użytkowania wózka z poduszką długość podudzia należy określić w następujący sposób: Jeżeli długość podudzia od dołu kolanowego do końca pięty wynosi np. 400mm, a użytkownik będzie korzystał z wózka wraz z poduszką o grubości 50mm to długość podudzia do ustawienia w wózku powinna wynosić 350mm.



<input type="checkbox"/>	359	pas podudzia jednoczęściowy	-
<input type="checkbox"/>	946	dwa paski podudzia dla każdej nogi oddzielnie; montaż od uchwytu przy podnóżku oraz uchwycie przy stopniu podnóżka. Model może pełnić również funkcję zapiętek oraz strzemion	-
<input type="checkbox"/>	822	paski przytrzymujące stopy na stopniu podnóżka (strzemiona)	150,00
<input type="checkbox"/>	823	zapiętki (paski zapobiegające zsuwaniu się stóp do pod wózek)  TYLKO Z STOPNIEM PODNÓŻKA KOD 798	550,00

16 Kolor ramy

<input type="checkbox"/>	4919	srebrny	-
--------------------------	------	---------	---

17 Poduszka siedziska

<input type="checkbox"/>	560	poduszka siedziska 30mm; obszyta kodurą; czarna				150,00
<input type="checkbox"/>	561	poduszka siedziska 50mm; obszyta kodurą; czarna				200,00
<input type="checkbox"/>	10331	poduszka siedziska 30mm; obszyta dzianiną oddychającą	<input type="checkbox"/> czarna	<input type="checkbox"/> czerwona	<input type="checkbox"/> granatowa	300,00
<input type="checkbox"/>	10334	poduszka siedziska 50mm; obszyta dzianiną oddychającą	<input type="checkbox"/> czarna	<input type="checkbox"/> czerwona	<input type="checkbox"/> granatowa	300,00
<input type="checkbox"/>	10219	poduszka siedziska delikatnie profilowana; obszyta dzianiną oddychającą	<input type="checkbox"/> czarna	<input type="checkbox"/> czerwona	<input type="checkbox"/> granatowa	300,00
<input type="checkbox"/>		poduszka siedziska Netti UNO				600,00
<input type="checkbox"/>		poduszka siedziska Netti SIT				700,00
<input type="checkbox"/>		poduszka siedziska Netti SIT °C				850,00

Podaj wymiar oraz materiał obszycia (3D - oddychający lub Easy Care (wodoodporny) poduszki siedziska Netti.
Tabela wymiarów poduszek na ostatniej stronie formularza

18 Osłony na szprychy

<input type="checkbox"/>	489	przeźroczyste	400,00
--------------------------	-----	---------------	--------

19 Kółka podporowe

<input type="checkbox"/>	691	kółka podporowe wyjmowane (para)	-
<input type="checkbox"/>	728	kółka podporowe odchylane pod wózek, para	700,00
<input type="checkbox"/>	729	kółka podporowe odchylane pod wózek, lewe	350,00
<input type="checkbox"/>	730	kółka podporowe odchylane pod wózek, prawe	350,00

20 Stolik terapeutyczny

(przy kołach 24" najniższa tylna wysokość siedziska 470mm; przy montażu stolika ograniczona regulacja wysokości podłokietników)

<input type="checkbox"/>	929	uniwersalny stół terapeutyczny z plexi; nasuwany na podłokietniki; regulowany; dla szerokości siedziska 480-580mm	650,00
<input type="checkbox"/>	930	stół terapeutyczny z plexi; nasuwany na podłokietniki; dla szerokości siedziska 480-500mm; przednia krawędź stoika podwyższona	800,00

22 Dodatki

<input type="checkbox"/>	833	pas bezpieczeństwa biodrowy z klamrą plastikową	100,00
<input type="checkbox"/>	6219	pas bezpieczeństwa biodrowy z klamrą samochodową; montaż do rurki oparcia	200,00
<input type="checkbox"/>	819	odblaski na szprychy	50,00
<input type="checkbox"/>	970	uchwyt na kulę	100,00
<input type="checkbox"/>	3075902	śpiwór dla wzrostu 160-185cm	500,00
<input type="checkbox"/>	5623	ocieplacz na nogi, z wierzchnią powłoką przeciwdeszczową	230,00
<input type="checkbox"/>	585	uchwyt na kropłówkę	3.400,00



Firma mdh sp. z o.o. zastrzega sobie prawo zmian w wyposażeniu wózka oraz cen za poszczególne opcje bez wcześniejszej informacji.

Ze względu na dobór danej konfiguracji elementów konstrukcyjnych wyrobu, w gotowej wersji mogą wystąpić niewielkie odstępstwa od standardowej specyfikacji technicznej. Przedmiotowe różnice jeżeli wystąpią nie wpływają na bezpieczeństwo używania wyrobu ani jego przewidziane zastosowanie.

W przypadku dostawy wózka do osoby prywatnej lub innego podmiotu niż składającego zamówienie, należy pobrać, wypełnić i załączyć również zgodę na przetwarzanie danych osobowych zgodnie z obowiązującym rozporządzeniem RODO.

Uwagi odnośnie realizacji zamówienia wózka