

## Formularz zamówienia

## NANO X

wózek inwalidzki ze stopów lekkich,  
model 1.156wózek inwalidzki ze stopów lekkich,  
model 1.156, wersja Junior

## Zamawiający

Nr zamówienia (bez danych teleadresowych klienta  
indywidualnego; UWAGI)

## Osoba dokonująca pomiaru

## Cena (rabat)

Cena wersji standardowej:

**13.400,00 zł. brutto**☐**S.15.01.00.12**  
(P129.00.12)

Wózek inwalidzki aktywny o napędzie ręcznym, składany lub nie o masie z kołami do 12kg. Koła napędowe z systemem szybkiego montażu i demontażu, regulacja środka ciężkości, możliwość jazdy w balansie na dwóch kołach tylnych.

**PATRZ konfiguracja wymiarów siedziska str. 2**☐**S.15.02.01.10**  
(P129A.01.10)

Wózek inwalidzki aktywny o napędzie ręcznym, składany lub nie o masie z kołami do 10kg. Koła napędowe z systemem szybkiego montażu i demontażu, regulacja środka ciężkości, możliwość jazdy w balansie na dwóch kołach tylnych.

**PATRZ konfiguracja wymiarów siedziska str. 2**

1

## Rama wózka - model

<input type="checkbox"/>	346	rama wózka standardowa; kąt ramy przedniej 100°	-
<input type="checkbox"/>	347	rama wózka kompaktowa; kąt ramy przedniej 92° <b>! NIE ŁĄCZYĆ Z PRZEDNIĄ RAMĄ PROSTĄ KOD 4959</b> <b>NIE ŁĄCZYĆ Z KÓŁKAMI PRZEDNIMI 142mm KOD 327</b>	250,00

2

## Rama wózka (podnóżki zintegrowane z ramą)

<input type="checkbox"/>	4950	przednia rama wózka zwężana o 20 mm na stronę	-
<input type="checkbox"/>	4959	przednia rama wózka prosta (bez przewężenia) <b>! NIE ŁĄCZYĆ Z RAMĄ KOMPAKTOWĄ KOD 347</b>	250,00

	krótka (C-351)			średnia (C-352)		długa (C-353)	
głębokość kod	(C-368)	(C-615)	(C-784)	(C-618)	(C-619)	(C-787)	(C-792)
głębokość	380mm	400mm	420 mm	440mm	460mm	480mm	500mm
szerokość							
320mm (C-32)	<input type="checkbox"/>	<input type="checkbox"/>	<input type="checkbox"/>	<input type="checkbox"/>	<input type="checkbox"/>	<input type="checkbox"/>	<input type="checkbox"/>
	-	-	-	-	-	450,00	500,00
340mm (C-34)	<input type="checkbox"/>	<input type="checkbox"/>	<input type="checkbox"/>	<input type="checkbox"/>	<input type="checkbox"/>	<input type="checkbox"/>	<input type="checkbox"/>
	-	-	-	-	-	450,00	500,00
360mm (C-36)	<input type="checkbox"/>	<input type="checkbox"/>	<input type="checkbox"/>	<input type="checkbox"/>	<input type="checkbox"/>	<input type="checkbox"/>	<input type="checkbox"/>
	-	-	-	-	-	450,00	500,00
380mm (C-38)	<input type="checkbox"/>	<input type="checkbox"/>	<input type="checkbox"/>	<input type="checkbox"/>	<input type="checkbox"/>	<input type="checkbox"/>	<input type="checkbox"/>
	-	-	-	-	-	450,00	500,00
400mm (C-40)	<input type="checkbox"/>	<input type="checkbox"/>	<input type="checkbox"/>	<input type="checkbox"/>	<input type="checkbox"/>	<input type="checkbox"/>	<input type="checkbox"/>
	-	-	-	-	-	450,00	500,00
420mm (C-342)	<input type="checkbox"/>	<input type="checkbox"/>	<input type="checkbox"/>	<input type="checkbox"/>	<input type="checkbox"/>	<input type="checkbox"/>	<input type="checkbox"/>
	-	-	-	-	-	450,00	500,00
440mm (C-344)	<input type="checkbox"/>	<input type="checkbox"/>	<input type="checkbox"/>	<input type="checkbox"/>	<input type="checkbox"/>	<input type="checkbox"/>	<input type="checkbox"/>
	-	-	-	-	-	450,00	500,0
460mm (C-46)	<input type="checkbox"/>	<input type="checkbox"/>	<input type="checkbox"/>	<input type="checkbox"/>	<input type="checkbox"/>	<input type="checkbox"/>	<input type="checkbox"/>
	-	-	-	-	-	450,00	500,00
480mm (C-48)	<input type="checkbox"/>	<input type="checkbox"/>	<input type="checkbox"/>	<input type="checkbox"/>	<input type="checkbox"/>	<input type="checkbox"/>	<input type="checkbox"/>
	-	-	-	-	-	450,00	500,00

Szerokość siedziska: wymiar po zewnętrznych krawędziach tapicerki; pomiędzy boczками do +10mm w zależności od modelu boczaków

Głębokość siedziska: wymiar tapicerki od przedniej krawędzi rurki oparcia pleców do przedniej krawędzi tapicerki


**rama krótka kod 351** dla głębokości siedziska 380-420mm długość całkowita wózka (w zależności od pozycji koła tylnego i stopnia podnóżka: 760-840mm

**rama średnia kod 352** dla głębokości siedziska 440-460mm długość całkowita wózka (w zależności od pozycji koła tylnego i stopnia podnóżka: 800-880mm

**rama długa kod 353** dla głębokości siedziska 480-500mm długość całkowita wózka (w zależności od pozycji koła tylnego i stopnia podnóżka: 840-920mm

3 Wysokość oparcia pleców

(wymiar tapicerki od rurki siedziska do górnej krawędzi tapicerki)

<input type="checkbox"/>	620	wysokość oparcia pleców 250mm  <b>NIE ŁĄCZYĆ Z REGULOWANYMI NA WYSOKOŚĆ RĄCZKAMI KOD 502</b>	tapicerka z regulacją napiętości pasami	-
<input type="checkbox"/>	626	wysokość oparcia pleców 300mm	przy rączkach kod 410, 411 i 141	-
<input type="checkbox"/>	631	wysokość oparcia pleców 350mm	możliwość regulacji wysokości oparcia pleców o +30mm,	-
<input type="checkbox"/>	632	wysokość oparcia pleców 400mm	skokowo co 15mm	-
<input type="checkbox"/>	633	wysokość oparcia pleców 450mm		100,00

4 Szerokość oparcia pleców

(w przypadku innej szerokości niż szerokość siedziska)



**PRZY RĄCZKACH KRÓTKICH (KOD 410) DLA WYSOKOŚCI OPARCIA PLECÓW OD 400MM  
DLA OPARCIA PLECÓW BEZ RĄCZEK (KOD 411) DLA WYSOKOŚCI OPARCIA PLECÓW OD 350MM  
NIE ŁĄCZYĆ Z REGULOWANYMI NA WYSOKOŚĆ RĄCZKAMI (KOD 502)**

<input type="checkbox"/>	2310	szerokość oparcia pleców szersza o 15mm na stronę względem szerokości siedziska (poszerzenie rurek oparcia)	1.900,00
<input type="checkbox"/>	2311	szerokość oparcia pleców szersza o 25mm na stronę względem szerokości siedziska (poszerzenie rurek oparcia)	1.900,00
<input type="checkbox"/>	2312	szerokość oparcia pleców węższa o 15mm na stronę względem szerokości siedziska (przewężenie rurek oparcia)	1.900,00
<input type="checkbox"/>	2313	szerokość oparcia pleców węższa o 25mm na stronę względem szerokości siedziska (przewężenie rurek oparcia)	1.900,00

## 5 Elementy stabilizacji

<input type="checkbox"/>	2032	ErgoSeat PRO peloty piersiowe, małe; para; przy wysokości oparcia 300-400mm; <b>ograniczone składanie oparcia</b>	1.700,00
<input type="checkbox"/>	4166	kamizelka stabilizująca - szerokość siedziska do 360mm	250,00
<input type="checkbox"/>	4165	kamizelka stabilizująca - szerokość siedziska do 440mm	250,00
<input type="checkbox"/>	2775	kamizelka stabilizująca - szerokość siedziska od 450mm	250,00
<input type="checkbox"/>	3554	pas bezpieczeństwa - stabilizujący 4-ro punktowy; klamra plastikowa	200,00
<input type="checkbox"/>	6219	pas bezpieczeństwa biodrowy z klamrą samochodową; montaż do rurki oparcia	200,00
<input type="checkbox"/>	4168	pas stabilizujący piersiowy, regulowany na długość; zapinany na klamrę długość 600mm	200,00
<input type="checkbox"/>	3530	pas stabilizujący piersiowy, regulowany na długość; zapinany na klamrę długość 800mm	
<input type="checkbox"/>	3531	pas stabilizujący piersiowy, regulowany na długość; zapinany na klamrę długość 1100mm	
<input type="checkbox"/>	3532	pas stabilizujący piersiowy, regulowany na długość; zapinany na klamrę długość 1400mm	

## 6 Rączki do pchania wózka

<input type="checkbox"/>	410	krótkie rączki do pchania wózka	-
<input type="checkbox"/>	411	oparcie pleców bez rączek do pchania wózka	-
<input type="checkbox"/>	141	rączki do prowadzenia wózka krótkie; składane	350,00
<input type="checkbox"/>	502	 <b>NIE ŁĄCZYĆ Z WYSOKOŚCIĄ 250 mm KOD 620</b> <b>NIE ŁĄCZYĆ Z RĄCZKAMI SKŁADANYMI SKŁADANYMI KOD 141</b> <b>NIE ŁĄCZYĆ Z PODŁOKIETNIKAMI Z RURKI KOD 24</b>	600,00
<input type="checkbox"/>	238	składana sztanga poprzeczna na oparciu pleców  <b>NIE ŁĄCZYĆ Z REGULOWANYMI NA WYSOKOŚĆ RĄCZKAMI DO PROWADZENIA WÓZKA KOD 502</b>	850,00
<input type="checkbox"/>	818	możliwość złożenia oparcia pleców na płaszczyznę siedziska do transportu	250,00

7


## Przednia wysokość siedziska

bez poduszki siedziska; max różnica pomiędzy przednią i tylną wysokością siedziska do 100mm)

	450mm	460mm	470mm	480mm	490mm	500mm	510mm	520mm	530mm
kółka przednie 100mm	<input type="checkbox"/>	<input type="checkbox"/>	<input type="checkbox"/>	<input type="checkbox"/>	<input type="checkbox"/>	<input type="checkbox"/>	<input type="checkbox"/>		
kółka przednie 125mm		<input type="checkbox"/>	<input type="checkbox"/>	<input type="checkbox"/>	<input type="checkbox"/>	<input type="checkbox"/>	<input type="checkbox"/>	<input type="checkbox"/>	
kółka przednie 142mm			<input type="checkbox"/>	<input type="checkbox"/>	<input type="checkbox"/>	<input type="checkbox"/>	<input type="checkbox"/>	<input type="checkbox"/>	<input type="checkbox"/>

8

## Kółka przednie

<input type="checkbox"/>	151	kółka 100x32mm, pełne, twarda guma	<input type="checkbox"/> czarne	<input type="checkbox"/> szare	-
<input type="checkbox"/>	325	kółka 125x32mm, pełne, twarda guma	<input type="checkbox"/> czarne	<input type="checkbox"/> szare	-
<input type="checkbox"/>	327	kółka 142x40mm, pełne, miękka guma  <b>NIE ŁĄCZYĆ Z RAMĄ KOMPAKTOWĄ - KOD 347</b>	<input type="checkbox"/> czarne	<input type="checkbox"/> szare	-
<input type="checkbox"/>	2480	kółka przednie 100x23mm; świecące; felga z tworzywa			200,00
<input type="checkbox"/>	2481	kółka przednie 100x32mm; felga aluminiowa - srebrna; ogumienie pełne: czarna guma			450,00
<input type="checkbox"/>	2482	kółka przednie 125x32mm; felga aluminiowa - srebrna; ogumienie pełne: czarna guma			500,00
<input type="checkbox"/>	2483	kółka przednie 100x37mm; felga aluminiowa - srebrna; ogumienie pełne: czarna guma			250,00
<input type="checkbox"/>	2484	kółka przednie 100x37mm; felga aluminiowa - czarna; ogumienie pełne: czarna guma			250,00
<input type="checkbox"/>	2485	kółka przednie 100x37mm; felga aluminiowa - biała; ogumienie pełne: czarna guma			250,00
<input type="checkbox"/>	2486	kółka przednie 100x37mm; felga aluminiowa - czerwona; ogumienie pełne: czarna guma			250,00
<input type="checkbox"/>	2487	kółka przednie 100x37mm; felga aluminiowa - niebieska; ogumienie pełne: czarna guma			250,00
<input type="checkbox"/>	2488	kółka przednie 100x37mm; felga aluminiowa - pomarańczowa; ogumienie pełne: czarna guma			250,00
<input type="checkbox"/>	2489	kółka przednie 125x37mm; felga aluminiowa - srebrna; ogumienie pełne: czarna guma			250,00
<input type="checkbox"/>	2490	kółka przednie 125x37mm; felga aluminiowa - czarna; ogumienie pełne: czarna guma			250,00
<input type="checkbox"/>	2491	kółka przednie 125x37mm; felga aluminiowa - biała; ogumienie pełne: czarna guma			300,00
<input type="checkbox"/>	2492	kółka przednie 125x37mm; felga aluminiowa - czerwona; ogumienie pełne: czarna guma			300,00
<input type="checkbox"/>	2493	kółka przednie 125x37mm; felga aluminiowa - niebieska; ogumienie pełne: czarna guma			300,00
<input type="checkbox"/>	2494	kółka przednie 125x37mm; felga aluminiowa - pomarańczowa; ogumienie pełne: czarna guma			300,00
<input type="checkbox"/>	2495	kółka przednie 100x30mm; felga carbonowa - czarna; ogumienie pełne: czarna guma			300,00
<input type="checkbox"/>	2496	kółka przednie 125x30mm; felga carbonowa - czarna; ogumienie pełne: czarna guma			350,00
<input type="checkbox"/>	903	wzmocniony widelec kółek przednich. Zalecany dla osób o wadze pow. 100kg oraz podczas korzystania wózka z zamontowanymi dostawkami elektrycznymi.			100,00

9

Tylna wysokość siedziska

(bez poduszki siedziska; max różnica pomiędzy przednią i tylną wysokością siedziska do 100mm)

wysokość (mm)	360	370	380	390	400	410	420	430	440	450	460	470	480	490	500	510
24x1"	<input type="checkbox"/>	<input type="checkbox"/>	<input type="checkbox"/>	<input type="checkbox"/>	<input type="checkbox"/>	<input type="checkbox"/>	<input type="checkbox"/>	<input type="checkbox"/>	<input type="checkbox"/>	<input type="checkbox"/>	<input type="checkbox"/>	<input type="checkbox"/>	<input type="checkbox"/>			
25x1"			<input type="checkbox"/>	<input type="checkbox"/>	<input type="checkbox"/>	<input type="checkbox"/>	<input type="checkbox"/>	<input type="checkbox"/>	<input type="checkbox"/>	<input type="checkbox"/>	<input type="checkbox"/>	<input type="checkbox"/>	<input type="checkbox"/>	<input type="checkbox"/>	<input type="checkbox"/>	
26x1"					<input type="checkbox"/>	<input type="checkbox"/>	<input type="checkbox"/>	<input type="checkbox"/>	<input type="checkbox"/>	<input type="checkbox"/>	<input type="checkbox"/>	<input type="checkbox"/>	<input type="checkbox"/>	<input type="checkbox"/>	<input type="checkbox"/>	<input type="checkbox"/>

10

Montaż koła tylnego (dystans między tylną krawędzią rurki oparcia a środkiem koła tylnego)  
BALANS AKTYWNY NIE ŁĄCZYĆ Z RAMĄ KRÓTKĄ (KOD 351)  
T.J. PRZY GŁĘBOKOŚCI SIEDZISKA: 380, 400 I 420mm

balans	pasywny			pośredni		aktywny NIE Z RAMĄ KRÓTKĄ			
pozycja	1	2	3	4	5	6	7	8	9
dystans w mm	<input type="checkbox"/> 35	<input type="checkbox"/> 45	<input type="checkbox"/> 57	<input type="checkbox"/> 69	<input type="checkbox"/> 81	<input type="checkbox"/> 93	<input type="checkbox"/> 105	<input type="checkbox"/> 115	<input type="checkbox"/> 147

☐ 865

wzmocniony variolock kół tylnych; zalecany w przypadku bardzo aktywnego użytkowania wózka oraz w przypadku montażu do wózka napędów elektrycznych  
wskazany dla użytkowników o wadze powyżej 120kg

!

NIE ŁĄCZYĆ Z:

- KOŁA TYLNE 24" I TYLNA WYSOKOŚĆ SIEDZISKA 480mm
- KOŁA TYLNE 25" I TYLNA WYSOKOŚĆ SIEDZISKA 500mm
- KOŁA TYLNE 26" I TYLNA WYSOKOŚĆ SIEDZISKA 510mm

600,00


## 11 Koła tylne

<input type="checkbox"/>	651	koła standardowe: felga, piasta i szprychy srebrne; szprychy krzyżowane	24"	-
<input type="checkbox"/>	2651	koła standardowe: felga, piasta i szprychy czarne; szprychy krzyżowane	24"	-
<input type="checkbox"/>	848	koła SILVERDESIGN: promienisty układ szprych; felga, piasta i szprychy srebrne; felga z wysokim kołnierzem	24"	-
<input type="checkbox"/>	695	koła AKTIV: promienisty układ szprych w kolorze srebrnym; felga i piasta czarne; wzmocniona felga z wysokim kołnierzem (felga JUMBO) zalecana dla użytkowników o wadze powyżej 100 kg	<input type="checkbox"/> 24x1"	800,00
		<b>NIE ŁĄCZYĆ Z CIĄGAMI ALUMINIOWYMI KOD 494</b>	<input type="checkbox"/> 25x1"	800,00
		<b>NIE ŁĄCZYĆ Z CIĄGAMI KOD 849, 850 LUB 853</b>	<input type="checkbox"/> 26x1"	800,00
		<b>NIE ŁĄCZYĆ Z OGUMIENIEM PEŁNYM KOD 902 ORZ KOD 474</b> <b>NIE ŁĄCZYĆ Z SILIKONOWĄ NAKŁADKĄ NA CIĄGI KOD 166</b>		
<input type="checkbox"/>	752	koła LIGHT: promienisty układ szprych; felga, piasta i szprychy srebrne; ogumienie wysokociśnieniowe Schwalbe Right-Run szare; ciągi aluminiowe czarne dla użytkowników o wadze do 90kg <b>NIE ŁĄCZYĆ Z KĄTEM NACHYLENIA KÓŁ TYLNYCH (KAMBER) 3° - KOD 447</b>	24x1"	800,00
<input type="checkbox"/>	2461	koła DAY LITE: felga, piasta i szprychy w kolorze czarnym; ogumienie wysokociśnieniowe GAZELLE- czarne; ciągi aluminiowe - czarne; możliwość zamówienia innego modelu ogumienia wysokociśnieniowego z oferty MEYRA dla użytkowników o wadze do 100kg	24x1"	1.500,00
<input type="checkbox"/>	2465	koła SIX-STAR (zmniejszona ilość szprych, układ szprych w gwiazdę); ogumienie wysokociśnieniowe; ciągi aluminiowe srebrne możliwość zamówienia innego modelu ogumienia wysokociśnieniowego z oferty MEYRA	24x1"	1.400,00
<input type="checkbox"/>	2466	koła CROSS, ogumienie terenowe; ciągi stalowe zalecane z boczkiem aktywnym kod 98	24x1 3/4"	1.000,00
<input type="checkbox"/>	2468	koła DAY LITE: felga, piasta i szprychy w kolorze czarnym; ogumienie wysokociśnieniowe SPEEDLITE- czarne; ciągi aluminiowe - czarne dla użytkowników o wadze do 100kg	25x1"	950,00
<input type="checkbox"/>	2469	koła SPINERGY CLX, wykonane z karbonu; szprychy i piasta czarne <b>NIE ŁĄCZYĆ Z OGUMIENIEM PEŁNYM KOD 474</b>	24x1"	5.200,00
<input type="checkbox"/>	2470	koła SPINERGY LX, wykonane z aluminium; felga, piasta, szprychy czarne <b>NIE ŁĄCZYĆ Z OGUMIENIEM PEŁNYM KOD 474</b>	24x1"	3.800,00
<input type="checkbox"/>	2471	koła SPINERGY LX, wykonane z aluminium; felga, piasta, szprychy białe <b>NIE ŁĄCZYĆ Z OGUMIENIEM PEŁNYM KOD 474</b>	24x1"	3.800,00
<input type="checkbox"/>	2472	koła SPINERGY LX, wykonane z aluminium; felga, piasta, szprychy pomarańczowe <b>NIE ŁĄCZYĆ Z OGUMIENIEM PEŁNYM KOD 474</b>	24x1"	3.800,00
<input type="checkbox"/>	2473	koła BLACKLIGHT, wykonane z aluminium; felga, piasta i szprychy czarne; ogumienie wysokociśnieniowe Marathon Plus, czarne; ciągi aluminiowe	24x1"	1.000,00

## 12 Ciągi


<input type="checkbox"/>	493	ciągi ze stali polerowanej	24"	25"	26"	-
<input type="checkbox"/>	494	ciągi aluminiowe, srebrne  <b>NIE ŁĄCZYĆ Z KOŁAMI TYLNYMI AKTIV KOD 695</b>			24"	-
<input type="checkbox"/>	445	ciągi tytanowe, 6 uchwytów montażowych  <b>TYLKO Z KOŁAMI AKTIV KOD 695 LUB SPINERGY</b>	24"	25"	26"	1.300,00
<input type="checkbox"/>	849	CURVE L: ciągi trapezowe, aluminium anodowane- czarne  <b>TYLKO Z KOŁAMI STANDARDOWYMI KOD 651, 2651 LUB KOŁAMI SPINERGY</b>			24"	1.300,00
<input type="checkbox"/>	850	CURVE L: ciągi trapezowe, aluminium - powlekane  <b>TYLKO Z KOŁAMI STANDARDOWYMI KOD 651, 2651 LUB KOŁAMI SPINERGY</b>			24"	1.700,00
<input type="checkbox"/>	853	GEKKO: ciągi owalne, aluminiowe, czarne; powlekane ze zmienną warstwą gumową  <b>TYLKO Z KOŁAMI STANDARDOWYMI KOD 651, 2651 LUB KOŁAMI SPINERGY</b>			24"	1.600,00
<input type="checkbox"/>	168	ciągi OPTIGRIPP - powlekane dla Tetraplegików			24"	900,00
<input type="checkbox"/>	166	silikonowe nakładki na ciągi; czarne  <b>NIE ŁĄCZYĆ Z KOŁAMI AKTIV KOD 695 ORAZ KOŁAMI SPINERGY</b> <b>NIE ŁĄCZYĆ Z CIĄGAMI ALUMINIOWYMI KOD 494</b>			24"	400,00
<input type="checkbox"/>	692	odległość ciągu od koła węższa (ok 15mm w zależności od modelu koła i ogumienia)				-
<input type="checkbox"/>	693	odległość ciągu od koła szersza (ok 25mm w zależności od modelu koła i ogumienia)  <b>TYLKO Z KOŁAMI KOD 651, 2651 I KOD 848</b>				-

13 Ogumienie kół tylnych  
NIE ŁĄCZYĆ Z KOŁAMI KOD 2466, 2468, 2473





<input type="checkbox"/>	496	ogumienie wysokociśnieniowe, szare; gładkie	24x1", 25x1", 26x1"	-
<input type="checkbox"/>	474	ogumienie pełne, czarne  <b>NIE ŁĄCZYĆ Z KOŁAMI AKTIV KOD 695 ORAZ KOŁAMI SPINERGY</b>	24x1"	250,00
<input type="checkbox"/>	395	ogumienie wysokociśnieniowe Maxxis VN Master Alpha Protect, czarne; ogumienie o zwiększonej odporności na przebicie z wyrazistym bieżnikiem	24x1", 25x1", 26x1"	150,00
<input type="checkbox"/>	363	ogumienie wysokociśnieniowe Schwalbe ONE, gładkie; wzmocnione, w kolorze czarnym	24x1"	400,00
<input type="checkbox"/>	897	ogumienie wysokociśnieniowe Schwalbe Marathon Plus Evolution z wyrazistym bieżnikiem; ogumienie o zwiększonej odporności na przebicie; czarne	24x1", 25x1", 26x1"	250,00
<input type="checkbox"/>	ON-2	ogumienie wysokociśnieniowe Rigt Run czerwono-czarne; gładkie	24x1"	150,00
<input type="checkbox"/>	ON-3	ogumienie wysokociśnieniowe Rigt Run niebiesko-czarne; gładkie	24x1"	150,00







## 14 Kamber

<input type="checkbox"/>	423	kąt nachylenia kół tylnych 0°	-
<input type="checkbox"/>	447	kąt nachylenia kół tylnych 3°  <b>NIE ŁĄCZYĆ Z KOŁAMI TYLNYMI LIGHT KOD 752</b>	-

## 15 Hamulce


<input type="checkbox"/>	305	hamulce dociskowe dla użytkownika, pionowe; dźwignia odchylona na zewnątrz wózka  <b>NIE ŁĄCZYĆ Z AKTYWNYM USTAWIENIEM ŚRODKA CIĘŻKOŚCI</b>	-
<input type="checkbox"/>	652	hamulce dociskowe dla użytkownika, pionowe; dźwignia prosta przesunięta bliżej osłon bocznych  <b>NIE ŁĄCZYĆ Z BOCZKAMI KOD 81 ORAZ KOD 84</b>	250,00
<input type="checkbox"/>	2595	hamulce dociskowe dla użytkownika, poziome	300,00
<input type="checkbox"/>	706	hamulce bębnowe dla opiekuna  <b>TYLKO Z REGULOWANYMI NA WYSOKOŚĆ RĄCZKAMI DO PROWADZENIA WÓZKA KOD 502</b> <b>TYLKO Z KAMBER 0° KOD 423</b> <b>TYLKO Z BOCZKAMI KOD 81, 84, 98 LUB 748</b>	1.800,00
<input type="checkbox"/>	681	przedłużone i składane dźwignie do hamulców kod 305  <b>NIE ŁĄCZYĆ Z BOCZKAMI KOD 81 I 84</b>	200,00

## 16 Boczki (standardowy montaż boczaków na stałe)

<input type="checkbox"/>	100	boczek aktywny, aluminiowy, w kolorze czarnym; wkładka izolacyjna; szerokość nadkola ok 35mm	-
<input type="checkbox"/>	98	boczek aktywny, aluminiowy, w kolorze czarnym; wkładka izolacyjna; szerokość nadkola ok 50mm	250,00
<input type="checkbox"/>	748	boczek aktywny, aluminiowy, w kolorze czarnym; wkładka izolacyjna; regulowany na wysokość podłokietnik, regulacja skokowa; wymiary podłokietnika: 260x50x25mm	-
<input type="checkbox"/>	783	boczek aktywny, wykonany z karbonu, w kolorze czarnym; szerokość nadkola ok 35mm	1.400,00
<input type="checkbox"/>	81	boczek zabudowany, z tworzywa; w kolorze czarnym; odchylany i wyjmowany; regulowany na wysokość podłokietnikiem; podłokietnik krótki; dł. podłokietnika: 250mm  <b>dla tylnej wysokości siedziska od 45cm</b> <b>NIE ŁĄCZYĆ Z HAMULCAMI DOCISKOWYMI KOD 652</b> <b>NIE ŁĄCZYĆ Z AKTYWNYM USTAWIENIEM KOŁA TYLNEGO POZYCJA 8-10</b>	950,00
<input type="checkbox"/>	84	boczek zabudowany, z tworzywa; w kolorze czarnym; odchylany i wyjmowany; regulowany na wysokość podłokietnikiem; podłokietnik długi; dł. podłokietnika: 360mm  <b>dla tylnej wysokości siedziska od 44cm</b> <b>NIE ŁĄCZYĆ Z HAMULCAMI DOCISKOWYMI KOD 652</b> <b>NIE ŁĄCZYĆ Z AKTYWNYM USTAWIENIEM KOŁA TYLNEGO POZYCJA 8-10</b>	950,00
<input type="checkbox"/>	11	montaż boczaków z możliwością ich wyjmowania  <b>TYLKO Z BOCZKAMI KOD 100 LUB 783</b>	-
<input type="checkbox"/>	2903	wzmocniony uchwyt montażu boczaków, aluminiowy, w kolorze czarnym  <b>NIE ŁĄCZYĆ Z MOŻLIWOŚCIĄ WYJMOWANIA BOCZKÓW KOD 11</b> <b>TYLKO DLA BOCZKÓW KOD 100 LUB 783</b>	250,00

17

Stopień podnóżka

<input type="checkbox"/>	312	stopień podnóżka jednoczęściowy, profil aluminiowy w kolorze czarnym; szerokość 140mm; możliwość regulacji kąta i głębokości	-
<input type="checkbox"/>	311	stopień podnóżka jednoczęściowy, płyta aluminiowa w kolorze czarnym; szerokość 100mm; możliwość regulacji kąta	-
<input type="checkbox"/>	312/663	stopień podnóżka jednoczęściowy, profil aluminiowy w kolorze czarnym; szerokość 140mm; możliwość regulacji kąta i głębokości; możliwość odchylania stopnia podnóżka na zewnątrz wózka	600,00
<input type="checkbox"/>	97/311	stopień podnóżka jednoczęściowy, płyta aluminiowa w kolorze czarnym; szerokość 100mm; możliwość regulacji kąta; stopień podnóżka składany z wózkiem	400,00
<input type="checkbox"/>	808	stopień podnóżka dzielony; aluminiowy w kolorze czarnym; z regulacją kąta i głębokości  <b>NIE ŁĄCZYĆ Z RAMĄ ZWĘŻANĄ KOD 4950 Z SZEROKOŚCIĄ SIEDZISKA 320 I 340mm</b>	700,00

Podaj długość podudzia

Podana poniżej długość podudzia dotyczy się wersji wózka bez poduszki:

- dla stopnia podnóżka kod 312/663 w zakresie 400-480mm

- dla pozostałych stopni podnóżka w zakresie: 360-480mm

**W przypadku użytkowania wózka z poduszką długość podudzia należy określić w następujący sposób: Jeżeli długość podudzia od dołu kolanowego do końca pięty wynosi np. 400mm, a użytkownik będzie korzystał z wózka wraz z poduszką o grubości 50mm to długość podudzia do ustawienia w wózku powinna wynosić 350mm**



<input type="checkbox"/>	359	pas podudzia	-
--------------------------	-----	--------------	---

18

Kolor ramy

<input type="checkbox"/>	130	tytanowy	<input type="checkbox"/>	4919	srebrny	-
<input type="checkbox"/>	206	czarny mat	<input type="checkbox"/>	4049	oliwkowy półmat	
<input type="checkbox"/>	227	czerwony metalik	<input type="checkbox"/>	4050	błękitny	
<input type="checkbox"/>	224	niebieski metalik	<input type="checkbox"/>	4051	kredowy	
<input type="checkbox"/>	4044	czerwony półmat	<input type="checkbox"/>	4922	zielony metalik	

## 19 Poduszka siedziska

<input type="checkbox"/>	tapicerka siedziska kodura; kieszeń pod siedziskiem	-
<input type="checkbox"/> 560	poduszka siedziska płaska; wysokość 3cm; obszyta zgodnie z tapicerką oparcia pleców	-
<input type="checkbox"/> 561	poduszka siedziska płaska; wysokość 6cm; obszyta zgodnie z tapicerką oparcia pleców	-
poduszka siedziska płaska; obszyta dzianiną dystansową, miękka		
	<input type="checkbox"/> 10331 wysokość 30mm <input type="checkbox"/> 10334 wysokość 50mm kolor <input type="checkbox"/> czarna <input type="checkbox"/> czerwona <input type="checkbox"/> granatowa	250,00
9868	poduszka siedziska płaska, składana; obszyta kodurą	
	<input type="checkbox"/> wysokość 30mm <input type="checkbox"/> wysokość 50mm kolor <input type="checkbox"/> czarna <input type="checkbox"/> czerwona <input type="checkbox"/> granatowa	300,00
10219	poduszka siedziska delikatnie profilowana, wysokość 5cm, obycie	
	<input type="checkbox"/> dzianina dystansowa, czarna <input type="checkbox"/> eko-skóra	350,00
<input type="checkbox"/> 4164	pasy odwodzące nogi - szerokość siedziska do 360mm	200,00
<input type="checkbox"/> 3274	pasy odwodzące nogi - szerokość siedziska 380-440mm	200,00
<input type="checkbox"/> 4163	pasy odwodzące nogi - szerokość siedziska od 450 mm	200,00
<input type="checkbox"/> 5062	klin krokowy miękki z przekładką siedziska; grubość przekładki	<input type="checkbox"/> 10mm <input type="checkbox"/> 30mm <input type="checkbox"/> 50mm 400,00

## Netti Contour, oddychająca poszewka 3D

	szerokość	głębokość	
<input type="checkbox"/> 7361	400	400	200,00
<input type="checkbox"/> 7362	400	450	200,00
<input type="checkbox"/> 7363	430	400	200,00
<input type="checkbox"/> 7364	430	450	200,00
<input type="checkbox"/> 7365	450	400	200,00
<input type="checkbox"/> 7366	450	450	200,00
<input type="checkbox"/> 7367	450	500	200,00
<input type="checkbox"/> 7368	500	450	200,00
<input type="checkbox"/> 7369	500	500	200,00

poduszki Netti dopasowane do realnych wymiarów siedziska +/-20mm

**20 Tapicerka oparcia pleców** (z regulacją napiętości pasami)

<input type="checkbox"/>	235	tapicerka pleców standardowa, TREVIRA- czarna	-
<input type="checkbox"/>	292	tapicerka pleców z dzianiny dystansowej (oddychająca), czarna	400,00
<input type="checkbox"/>	10320	tapicerka pleców z dzianiny dystansowej (oddychająca): <input type="checkbox"/> czerwona <input type="checkbox"/> granatowa	250,00
<input type="checkbox"/>	2002	tapicerka oparcia pleców poszerzona o 20mm	200,00
<input type="checkbox"/>	109662	dodatkowa kieszeń na drobiazgi, naszyta na tapicerkę oparcia	100,00

**21 Kółka podporowe** (chowane pod wózek)

<input type="checkbox"/>	691	para ▲ <b>NIE ŁĄCZYĆ Z WĄSAMI TYLNYMI KOD 309</b>	900,00
<input type="checkbox"/>	712	lewe ▲ <b>NIE ŁĄCZYĆ Z WĄSAMI TYLNYMI KOD 309 I 4930</b>	450,00
<input type="checkbox"/>	713	prawe ▲ <b>NIE ŁĄCZYĆ Z WĄSAMI TYLNYMI KOD 309 I 4931</b>	450,00

**22 Wąs tylny** (nie pełni funkcji anty wywrotnej)

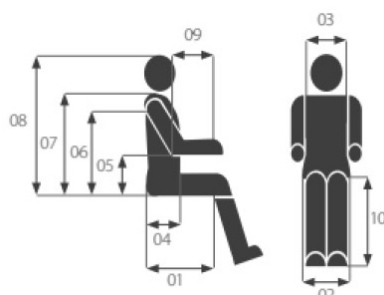
<input type="checkbox"/>	309	para ▲ <b>NIE ŁĄCZYĆ Z KÓŁKAMI PODPOROWYMI KOD 691</b>	950,00
<input type="checkbox"/>	4930	lewe ▲ <b>NIE ŁĄCZYĆ Z KÓŁKAMI PODPOROWYMI KOD 691 I 712</b>	300,00
<input type="checkbox"/>	4931	prawe ▲ <b>NIE ŁĄCZYĆ Z KÓŁKAMI PODPOROWYMI KOD 691 I 713</b>	300,00

**23 Osłony na szprychy**  
**TYLKO DO KÓŁ KOD 651, 2651, 848, 695, 752**

<input type="checkbox"/>	489	przeźroczyste ▲ <b>NIE ŁĄCZYĆ Z ODBŁASKAMI NA SZPRYCHY KOD 819</b>	400,00
--------------------------	-----	---	--------

## 24 Dodatki

<input type="checkbox"/>	833	pas bezpieczeństwa biodrowy z zamkiem metalowym	150,00
<input type="checkbox"/>	819	odblaski na szprychy; <b>TYLKO DLA KÓŁ KOD 651, 2561, 848</b> <b>NIE ŁĄCZYĆ Z OSŁONAMI NA SZPRYCHY KOD 489</b>	100,00
<input type="checkbox"/>	970	uchwyt na kulę <b>TYLKO Z WĄSEM TYLNYM PRAWYM/ LEWYM W ZALEŻNOŚCI NA KTÓRĄ STRONĘ WÓZKA (STOJĄC Z TYŁU ZA WÓZKIEM) UCHWYT MA BYĆ ZAMOCOWANY</b>	100,00
<input type="checkbox"/>	205029500	deska do przesiadania się	300,00
<input type="checkbox"/>	962	plecak jednokomorowy	100,00
<input type="checkbox"/>	261519300	plecak wielokomorowy	350,00
<input type="checkbox"/>	06-7791	plecak zapinany na zatrzaski do rurek oparcia pleców	400,00
<input type="checkbox"/>	3075902	śpiwór	500,00
<input type="checkbox"/>	5623	ocieplacz na nogi	230,00



1. głębokość siedziska
2. szerokość siedziska
3. szerokość klatki piersiowej
4. głębokość klatki piersiowej
5. wysokość do odcinka lędźwiowego
6. wysokość do łopatek
7. wysokość pleców
8. wysokość do czubka głowy
9. długość ramienia
10. długość podudzia


wzrost

waga




Firma mdh sp. z o.o. zastrzega sobie prawo zmian w wyposażeniu wózka oraz cen za poszczególne opcje bez wcześniejszej informacji.

Ze względu na dobór danej konfiguracji elementów konstrukcyjnych wyrobu, w gotowej wersji mogą wystąpić niewielkie odstępstwa od standardowej specyfikacji technicznej. Przedmiotowe różnice jeżeli wystąpią nie wpływają na bezpieczeństwo używania wyrobu ani jego przewidziane zastosowanie.

**W przypadku dostawy wózka do osoby prywatnej lub innego podmiotu niż składającego zamówienie, należy pobrać, wypełnić i załączyć również zgodę na przetwarzanie danych osobowych zgodnie z obowiązującym rozporządzeniem RODO.**

Uwagi odnośnie realizacji zamówienia wózka

--