



# Formularz zamówienia

## EUROCHAIR

wózek inwalidzki ze stopów lekkich,  
model 1.750

wózek inwalidzki ze stopów lekkich,  
model 1.750, wersja Stab

wózek inwalidzki ze stopów lekkich,  
model 1.750, wersja Hemi



### Zamawiający

### Nr zamówienia (bez danych teleadresowych klienta indywidualnego; UWAGI)

### Osoba dokonująca pomiaru

### Cena (rabat)

Cena wersji standardowej:

**3.100,00 zł brutto**

☐

**S.15.01.00.16**  
(P.129.00.16)

Wózek inwalidzki aktywny o napędzie ręcznym, składany lub nie o masie z kołami do 16kg. Koła napędowe z systemem szybkiego montażu i demontażu, regulacja środka ciężkości, możliwość jazdy w balansie na dwóch kołach tylnych.  
**PATRZ konfiguracja wymiarów siedziska str. 2**

☐

**S.16.01.00**  
(P.130.00)

Wózek inwalidzki specjalny o napędzie ręcznym jednostronnym dla dorosłych; patrz:  
**system ciągów jednostronnych kod 871 punkt 6**




☐

**S.17.01.00**  
(P.130A.00)

Wózek inwalidzki stabilizujący dla dorosłych; patrz:  
**elementy stabilizacji punkt 4**

## 1

## Szerokość siedziska

<input type="checkbox"/>	38	szerokość siedziska 380mm	-
<input type="checkbox"/>	40	szerokość siedziska 400mm	-
<input type="checkbox"/>	43	szerokość siedziska 430mm	-
<input type="checkbox"/>	46	szerokość siedziska 460mm	-
<input type="checkbox"/>	48	szerokość siedziska 480mm;  <b>ZAŁECANA ZE SZTANGĄ POPRZECZNĄ - KOD 814</b>	-
<input type="checkbox"/>	350	szerokość siedziska 500mm;  <b>TYLKO ZE SZTANGĄ POPRZECZNĄ - KOD 814</b>	100,00
<input type="checkbox"/>	53	szerokość siedziska 530mm;  <b>TYLKO ZE SZTANGĄ POPRZECZNĄ - KOD 814</b>	150,00
<input type="checkbox"/>	35	opcja rozsunęcia boczaków o 15mm na stronę (poszerzenie szerokości siedziska pomiędzy boczakami o 30mm)	650,00

## 2

## Głębokość siedziska

<input type="checkbox"/>	615	głębokość siedziska 400mm	-
<input type="checkbox"/>	788	głębokość siedziska 430mm	-
<input type="checkbox"/>	619	głębokość siedziska 460mm	100,00

3 Wysokość oparcia pleców

<input type="checkbox"/>	442	wysokość oparcia pleców 400mm; z możliwością regulacji w zakresie 400-440mm tapicerka oparcia pleców bez regulacji napiętości pasami	-
<input type="checkbox"/>	635	wysokość oparcia pleców 420mm; z możliwością regulacji w zakresie 420-440mm tapicerka oparcia pleców bez regulacji napiętości pasami	-
<input type="checkbox"/>	444	wysokość oparcia pleców 440mm; z możliwością regulacji w zakresie 420-440mm tapicerka oparcia pleców bez regulacji napiętości pasami	-
<input type="checkbox"/>	628	wysokość oparcia pleców 420mm tapicerka z regulacją napiętości pasami (3 pasy rzepowe połączone z wierzchnią częścią tapicerki)	200,00
<input type="checkbox"/>	10338	tapicerka oparcia pleców z regulacją napiętości pasami wysokość oparcia	<input type="checkbox"/> 400mm <input type="checkbox"/> 420mm <input type="checkbox"/> 440mm 350,00
<input type="checkbox"/>	287	tapicerka oparcia pleców z kodury; czarna	-
<input type="checkbox"/>	10321	tapicerka oparcia pleców z kodury, czarna	250,00
<input type="checkbox"/>	10320	tapicerka oparcia pleców z kodury <b>TYLKO Z OPARCIEM PLECÓW Z REGULACJĄ PASAMI - KOD 10338</b>	<input type="checkbox"/> czarna <input type="checkbox"/> czerwona <input type="checkbox"/> granatowa 250,00

poduszki oparcia pleców Netti




<input type="checkbox"/>	<b>TYLKO Z OPARCIEM PLECÓW Z REGULACJĄ NAPIĘTOŚCI PASAMI - KOD 10338</b>	
<input type="checkbox"/>	poduszka oparcia pleców Netti UNO (głębokość stabilizacji bocznej 100mm)	700,00
<input type="checkbox"/>	poduszka oparcia pleców Netti SMART (głębokość stabilizacji bocznej 120mm)	950,00
<input type="checkbox"/>	poduszka oparcia pleców Netti STABIL (głębokość stabilizacji bocznej 170mm)	950,00
<input type="checkbox"/>	poduszka oparcia pleców Netti SUPER STABIL (głębokość stabilizacji bocznej 170mm - usztywniona)	1.000,00

Podaj wymiar oraz materiał obszycia (3D - oddychający lub Easy Care (wodoodporny) poduszki oparcia pleców Netti. Tabela wymiarów poduszek na ostatniej stronie formularza

poduszka oparcia pleców Netti powodują pomniejszenie głębokości siedziska

## 4

## Elementy stabilizacji

<input type="checkbox"/>	4166	kamizelka stabilizująca - szerokość siedziska do 360 mm	300,00
<input type="checkbox"/>	4165	kamizelka stabilizująca - szerokość siedziska do 440 mm	300,00
<input type="checkbox"/>	2775	kamizelka stabilizująca - szerokość siedziska od 450 mm	300,00
<input type="checkbox"/>	3554	pas bezpieczeństwa 4-ro punktowy z klamrą plastikową  <b>TYLKO ZE SZTANGĄ POPRZECZNĄ - KOD 814</b>	200,00
<input type="checkbox"/>	6221	pas bezpieczeństwa 4-ro punktowy z klamrą samochodową; montaż do rurki oparcia  <b>TYLKO ZE SZTANGĄ POPRZECZNĄ - KOD 814</b>	450,00
<input type="checkbox"/>	4168	pas stabilizujący piersiowy, regulowany na długość; zapinany na klamrę długość 600 mm	200,00
<input type="checkbox"/>	3530	pas stabilizujący piersiowy, regulowany na długość; zapinany na klamrę długość 800 mm	
<input type="checkbox"/>	3531	pas stabilizujący piersiowy, regulowany na długość; zapinany na klamrę długość 1100 mm	
<input type="checkbox"/>	3532	pas stabilizujący piersiowy, regulowany na długość; zapinany na klamrę długość 1400 mm	
<input type="checkbox"/>	814	sztanga poprzeczna mocowana do rączek oparcia pleców	500,00
<input type="checkbox"/>	913	zagiłówek mocowany na sztandze poprzecznej  <b>TYLKO ZE SZTANGĄ POPRZECZNĄ - KOD 814</b>	650,00

## Zagiłówki Netti

**TYLKO Z SZTANGĄ POPRZECZNĄ - KOD 814**

NETTI: zagiłówek głęboki, typ A	<input type="checkbox"/> 40880	tapicerka 3D (oddychająca)	<input type="checkbox"/> 28382	tapicerka Easy Care (łatwo zmywalna)	950,00
NETTI: zagiłówek głęboki, typ A z paskiem podtrzymującym głowę	<input type="checkbox"/> 82566	tapicerka 3D (oddychająca)	<input type="checkbox"/> 44970	tapicerka Easy Care (łatwo zmywalna)	1.100,00
NETTI: zagiłówek płaski, kształt owalny; mały; typ B	<input type="checkbox"/> 40881	tapicerka 3D (oddychająca)	<input type="checkbox"/> 28383	tapicerka Easy Care (łatwo zmywalna)	950,00
NETTI: zagiłówek płaski, kształt prostokątny; duży; typ C	<input type="checkbox"/> 40882	tapicerka 3D (oddychająca)	<input type="checkbox"/> 28384	tapicerka Easy Care (łatwo zmywalna)	950,00
NETTI: zagiłówek trapezowy; typ D	<input type="checkbox"/> 81024	tapicerka 3D (oddychająca)	<input type="checkbox"/> 82986	tapicerka Easy Care (łatwo zmywalna)	950,00
NETTI: zagiłówek z regulowanymi poduszkami bocznymi, typ E	<input type="checkbox"/> 94238	tapicerka 3D (oddychająca)	<input type="checkbox"/> 94033	tapicerka Easy Care (łatwo zmywalna)	950,00
NETTI: zagiłówek płaski, kształt prostokątny, typ C z DYNAMIC SYSTEM	<input type="checkbox"/> 82161	tapicerka 3D (oddychająca)	<input type="checkbox"/> 82797	tapicerka Easy Care (łatwo zmywalna)	2.500,00

## 5

## Typ oparcia

<input type="checkbox"/>	622	rurki oparcia pleców z delikatnym wygięciem na wysokości odcinka lędźwiowego	-
--------------------------	-----	--	---

## 6

## Rączki do pchania wózka

<input type="checkbox"/>	410	długie rączki do prowadzenia wózka	-
<input type="checkbox"/>	502	rączki do prowadzenia wózka z regulacją wysokości do +180mm; montaż do rurki oparcia pleców	450,00

## 7


## Przednia wysokość siedziska

(bez poduszki siedziska; max różnica pomiędzy przednią i tylną wysokością siedziska do 30mm)

	390	400	420	430	435	450	470	485	500	515	
125x32mm*	<input checked="" type="checkbox"/>		<input checked="" type="checkbox"/>	<input checked="" type="checkbox"/>							-
142x37mm*		<input checked="" type="checkbox"/>		<input checked="" type="checkbox"/>	<input type="checkbox"/>	<input type="checkbox"/>	<input type="checkbox"/>	<input type="checkbox"/>	<input type="checkbox"/>		-
180mm, pianka PU							<input type="checkbox"/>		<input type="checkbox"/>	<input type="checkbox"/>	-
180mm, pompowane							<input type="checkbox"/>		<input type="checkbox"/>	<input type="checkbox"/>	-



**PRZEDNIA WYSOKOŚĆ SIEDZISKA 390, 400, 420 I 430mm**  
**TYLKO Z KOŁAMI TYLNYMI 22" ORAZ WIDELCEM kod 173 I ADAPTEREM HEMI - KOD 4906**  
**WYSOKOŚĆ SIEDZISKA: 435, 450, 470, 485, 500, 515mm TYLKO Z KOŁAMI TYLNYMI 24"**

<input type="checkbox"/>	325	kółka przednie 125x32mm; ogumienie pełne; twarde; szara guma	50,00
<input type="checkbox"/>	154	kółka przednie 142x37mm; ogumienie pełne; miękkie; szara guma	-
<input type="checkbox"/>	161	kółka przednie 180x36mm; ogumienie pełne; pianka PU; szara guma	-
<input type="checkbox"/>	654	kółka przednie 180x45mm; ogumienie pompowane; szara guma	50,00
<input type="checkbox"/>	173	widelec krótki dla wysokości siedziska 390, 400 i 410mm	300,00
<input type="checkbox"/>	4906	HEMI - adapter dla odsunięcia na boki systemu montażu widelców kółek przednich dla większej swobody nóg  <b>PRZY KOŁACH TYLNYCH 24" NIE ŁĄCZYĆ Z PRZEDNIĄ WYSOKOŚCIĄ SIEDZISKA 390, 400 I 410mm</b>	150,00

## 8

## Tylne koła

<input type="checkbox"/>	651	koła standardowe: felga, piasta i szprychy srebrne; szprychy krzyżowane	22", 24"	-
<input type="checkbox"/>	61	koła tylne	24"	-
<input type="checkbox"/>	67	koła tylne	22"	500,00
<input type="checkbox"/>	880	przesunięcie montażu kół tylnych o 60mm do tyłu wózka (poza ramę wózka); opcja wskazana dla wysokiej amputacji)		450,00

9

## Ciągi

<input type="checkbox"/>	494	ciągi aluminiowe, srebrne	22", 24"	-
<input type="checkbox"/>	871	system ciągów jednostronnych koła kompletne; felga, szprychy oraz ciągi czarne <b>TYLKO Z OGUMIENIEM PEŁNYM 24X1"</b> <b>! NIE ŁĄCZYĆ Z HAMULCAMI BĘBNOWYMI - KOD 706</b> <b>NIE ŁĄCZYĆ Z OSŁONAMI NA SZPRYCHY - KOD 489</b>	<input type="checkbox"/> prawy <input type="checkbox"/> lewy 24"	2.000,00
<input type="checkbox"/>	166	silikonowe nakładki na ciągi; czarne	22", 24"	400,00
<input type="checkbox"/>	692	odległość ciągu od koła węższa (ok 15mm w zależności od modelu koła i ogumienia)		-

10

## Ogumienie kół tylnych

<input type="checkbox"/>	902	ogumienie pełne	22x1 3/8", 24x1 3/8"	-
<input type="checkbox"/>	486	ogumienie pompowane	22x1 3/8", 24x1 3/8"	100,00

11

## Hamulce

<input type="checkbox"/>	651	hamulce dociskowe dla użytkownika		-
<input type="checkbox"/>	680/706	hamulce bębnowe dla osoby towarzyszącej <b>! NIE ŁĄCZYĆ Z SYSTEMEM KÓŁ Z CIĄGIEM JEDNOSTRONNYM - KOD 871</b>		400,00
<input type="checkbox"/>	650	hamulec dociskowy - jednostronny dla użytkownika	<input type="checkbox"/> lewy <input type="checkbox"/> prawy	1.200,00
<input type="checkbox"/>	681	przedłużone dźwignie hamulców dociskowych, stałe		200,00

12

## Boczki

<input type="checkbox"/>	577	boczek z rurki, zabudowany; odchylany i wyjmowany; skośny; z krótkim podłokietnikiem; długość podłokietnika 307mm		-
<input type="checkbox"/>	70	boczek z rurki, zabudowany; odchylany i wyjmowany; skośny; z długim podłokietnikiem; długość podłokietnika 360mm		450,00
<input type="checkbox"/>	107	boczki z rurki, zabudowany; odchylany i wyjmowany; skośny; regulowany na wysokość i głębokość podłokietnik; długość podłokietnika ok 330mm		750,00
<input type="checkbox"/>	917	adaptery regulacji wysokości podłokietnika dla boczaków kod 70 i 577		-

## 12 Podnózek (część górna); podnóżki odchylane i zdejmowane

<input type="checkbox"/>	93	podnóżki standardowe; kąt zgięcia 110°; para	-
<input type="checkbox"/>	759	podnózek kod 93; lewy	-
<input type="checkbox"/>	760	podnózek kod 93; prawy	-
<input type="checkbox"/>	92	podnózek z ręczną regulacją kąta do wyprostu nogi; para	400,00
<input type="checkbox"/>	757	podnózek kod 92; prawy	200,00
<input type="checkbox"/>	758	podnózek kod 92; lewy	200,00
<input type="checkbox"/>	52	podnózek dla amputantów; para	1.700,00
<input type="checkbox"/>	4507	podnózek kod 52; prawy	900,00
<input type="checkbox"/>	4508	podnózek kod 52; lewy	900,00

## 13 Stopień podnóżka

<input type="checkbox"/>	798	stopień podnóżka dzielony z tworzywa; głębokość 160mm; regulacja wysokości i kąta	-
<input type="checkbox"/>	54	stopień podnóżka jednoczęściowy; profil aluminiowy; głębokość płyty 150mm; regulacja wysokości, głębokości i kąta	1.200,00

### Podaj długość podudzia


Podana poniżej długość podudzia dotyczy się wersji wózka bez poduszki:


zakres dla kodu 798: 360 - 520mm

zakres dla kodu 54: 380 - 480mm

**W przypadku użytkowania wózka z poduszką długość podudzia należy określić w następujący sposób:**

**Jeżeli długość podudzia od dołu kolanowego do końca pięty wynosi np. 400mm, a użytkownik będzie korzystał z wózka wraz z poduszką o grubości 50mm to długość podudzia do ustawienia w wózku powinna wynosić 350mm.**



<input type="checkbox"/>	359	pas podudzia jednoczęściowy	-
<input type="checkbox"/>	822	paski przytrzymujące stopy na stopniu podnóżka (strzemiona)	100,00
<input type="checkbox"/>	823	zapiętki  TYLKO Z STOPNIEM PODNÓŻKA KOD 798	550,00

## 14 Kolor ramy

<input type="checkbox"/>	4919	srebrny	-
--------------------------	------	---------	---

## 15 Poduszka siedziska

<input type="checkbox"/>	560	poduszka siedziska 30mm; obszyta kodurą; czarna				150,00
<input type="checkbox"/>	10335	poduszka siedziska 50mm; obszyta kodurą; czarna				250,00
<input type="checkbox"/>	10331	poduszka siedziska 30mm; obszyta dzianiną oddychającą	<input type="checkbox"/> czarna	<input type="checkbox"/> czerwona	<input type="checkbox"/> granatowa	300,00
<input type="checkbox"/>	10334	poduszka siedziska 50mm; obszyta dzianiną oddychającą	<input type="checkbox"/> czarna	<input type="checkbox"/> czerwona	<input type="checkbox"/> granatowa	300,00
<input type="checkbox"/>	10219	poduszka siedziska delikatnie profilowana; obszyta dzianiną oddychającą	<input type="checkbox"/> czarna	<input type="checkbox"/> czerwona	<input type="checkbox"/> granatowa	350,00
<input type="checkbox"/>		poduszka siedziska Netti UNO				700,00
<input type="checkbox"/>		poduszka siedziska Netti SIT				800,00
<input type="checkbox"/>		poduszka siedziska Netti SIT °C				900,00

Podaj wymiar oraz materiał obszycia (3D - oddychający lub Easy Care (wodoodporny) poduszki siedziska Netti.  
Tabela wymiarów poduszek na ostatniej stronie formularza

<input type="checkbox"/>	4164	pasy odwodzące nogi - szerokość siedziska do 360mm				200,00
<input type="checkbox"/>	3274	pasy odwodzące nogi - szerokość siedziska 380-440mm				200,00
<input type="checkbox"/>	4163	pasy odwodzące nogi - szerokość siedziska od 450mm				200,00
<input type="checkbox"/>	5062	klin krokowy, tekstylny z przekładką siedziska o wysokości przekładki:	<input type="checkbox"/> 15mm	<input type="checkbox"/> 30mm		400,00

## 16 Osłony na szprychy

<input type="checkbox"/>	489	przezroczyste				400,00
--------------------------	-----	---------------	--	--	--	--------



**16 Kółka podporowe**



<input type="checkbox"/>	691	kółka podporowe wyjmowane (para)	100,00
<input type="checkbox"/>	712	kółka podporowe wyjmowane, lewe	50,00
<input type="checkbox"/>	713	kółka podporowe wyjmowane, prawe	50,00
<input type="checkbox"/>	728	kółka podporowe odchylane pod wózek, para	250,00
<input type="checkbox"/>	729	kółka podporowe odchylane pod wózek, lewe	150,00
<input type="checkbox"/>	730	kółka podporowe odchylane pod wózek, prawe	150,00

**17 Stolik terapeutyczny**

(przy kołach 24" najniższa tylna wysokość siedziska 470mm; przy montażu stolika ograniczona regulacja wysokości podłokietników )

<input type="checkbox"/>	929	uniwersalny stolik terapeutyczny z plexi; nasuwany na podłokietniki; regulowany; dla szerokości siedziska 380-480mm	650,00
<input type="checkbox"/>	930	stolik terapeutyczny z plexi; nasuwany na podłokietniki; dla szerokości siedziska 380-480mm; przednia krawędź stolika podwyższona;	850,00
<input type="checkbox"/>	4662	stolik z plexi; nasuwany jednostronnie; lewy	1.000,00
<input type="checkbox"/>	4663	stolik z plexi; nasuwany jednostronnie; prawy	1.000,00
<input type="checkbox"/>	9662	kieszon na zewnętrznej części tapicerki oparcia pleców	150,00
<input type="checkbox"/>	10027	fartuch (kołnier) łączący tapicerkę oparcia pleców z tapicerką siedziska (niwelacja prześwitu między tapicerką)	150,00

## 16 Dodatki

<input type="checkbox"/>	833	pas bezpieczeństwa biodrowy z klamrą plastikową	200,00
<input type="checkbox"/>	6219	pas bezpieczeństwa biodrowy z klamrą samochodową	200,00
<input type="checkbox"/>	951	siatka na zakupy	50,00
<input type="checkbox"/>	962	uniwersalna torba na zakupy jednokomorowa	150,00
<input type="checkbox"/>	261519300	plecak wielokomorowy	350,00
<input type="checkbox"/>	205029500	deska do przesiadania	300,00
<input type="checkbox"/>	819	odblaski na szprychy  <b>NIE ŁĄCZYĆ Z OSŁONAMI NA SZPRYCHY</b>	150,00
<input type="checkbox"/>	970	uchwyt na kulę	100,00
<input type="checkbox"/>	3075902	śpiwór dla wzrostu 160-185cm	500,00
<input type="checkbox"/>	5623	ocieplacz na nogi, z wierzchnią powłoką przeciwdeszczową	230,00
<input type="checkbox"/>	5795	torba (pokrowiec) na koła tylne, z przegrodą oraz kieszenią	400,00
<input type="checkbox"/>	585	uchwyt do kroplówki	3.500,00
<input type="checkbox"/>	746	kółka tylne dojazdowe; 5"; dla wąskich przejazdów; para;  <b>NIE ŁĄCZYĆ Z KÓŁKAMI PODPOROWYMI KOD 728, 729 I 730 DLA TYLNEJ WYSOKOŚCI SIEDZISKA OD 420mm</b>	1.300,00



Firma mdh sp. z o.o. zastrzega sobie prawo zmian w wyposażeniu wózka oraz cen za poszczególne opcje bez wcześniejszej informacji.

Ze względu na dobór danej konfiguracji elementów konstrukcyjnych wyrobu, w gotowej wersji mogą wystąpić niewielkie odstępstwa od standardowej specyfikacji technicznej. Przedmiotowe różnice jeżeli wystąpią nie wpływają na bezpieczeństwo używania wyrobu ani jego przewidziane zastosowanie.

**W przypadku dostawy wózka do osoby prywatnej lub innego podmiotu niż składającego zamówienie, należy pobrać, wypełnić i załączyć również zgodę na przetwarzanie danych osobowych zgodnie z obowiązującym rozporządzeniem RODO.**

Uwagi odnośnie realizacji zamówienia wózka