

AVANTI PRO

wózek inwalidzki ze stopów lekkich, model 1.735

wózek inwalidzki ze stopów lekkich, model 1.735,
wersja Hemi

wózek inwalidzki ze stopów lekkich, model 1.735,
wersja Junior

Wybrane akcesoria dodatkowe



WSKAZANIA/PRZECIWWSKAZANIA

W przypadku wystąpienia podczas używania wózka inwalidzkiego reakcji alergicznych, zaczerwienienia skóry lub/i odleżyn należy niezwłocznie zasięgnąć porady lekarza.

Aby uniknąć alergii wskutek kontaktu z wózkiem inwalidzkim, zalecamy jego używanie tylko w ubraniu.

Wózek inwalidzki służy jako środek pomocniczy osobom mającym duże trudności z chodzeniem lub niezdolnym do samodzielnego poruszania się wskutek np.:

- paraliżu,
- uszkodzenia lub deformacji kończyn,
- utraty kończyn,
- uszkodzenia lub usztywnienia stawów,
- innych chorób (znaczne lub całkowite ograniczenie mobilności/zdolności chodzenia przy strukturalnych lub/i funkcjonalnych uszkodzeniach kończyn dolnych, np. wskutek amputacji, odniesionych obrażeń, zaburzeń ruchu na podłożu mięśniowo-szkieletowym lub neuronalno-mięśniowo-szkieletowym itd.).

Wózka inwalidzkiego nie wolno używać w przypadku niezdolności utrzymania pozycji siedzącej.

Wózka inwalidzkiego nie wolno używać bez osoby towarzyszącej w poniższych przypadkach:

- zaburzenia równowagi,
- zaburzenia percepcji,
- znaczny brak kończyn w obu ramionach,
- usztywnienie/uszkodzenie stawów w obu ramionach,
- niewystarczająca zdolność widzenia lub jej brak.

Aby uzyskać szczegółowe informacje na temat powyższych i innych zagrożeń związanych z niniejszym produktem, prosimy zwrócić się do lekarza, terapeuty lub specjalistycznego sprzedawcy.

Producent: MEYRA GmbH, Meyra-Ring 2, 32689 Kalletal-Kalldorf, Niemcy

PODMIOT PROWADZĄCY REKALME: mdh sp. z o.o., ul. Maratońska 104, 94-107 Łódź, tel. +48 42 676 32 54,

mdh.rehabilitacja@meyragroup.com

**TO JEST WYRÓB MEDYCZNY.
UŻYWAJ GO ZGONIE Z INSTRUKCJĄ
UŻYWANIA LUB ETYKIETĄ.**

Elementy stabilizacji



kod 2032

peloty piersiowe ErgoSeat



kod 4166, 4165, 2775
kamizelka stabilizująca




kod 6221

pas 4-ro punktowy klamra samochodowa



kod 4168, 3530, 3531, 3532
pas stabilizujący piersiowy,
regulowany



kod OD-12

mocowny na rurkach
oparcia, składany z wózkiem



kod 913

zagłówek Meyra mały,
montowany na sztandze
poprzecznej



NETTI

zagłówek typu A



NETTI

zagłówek typu A
z paskiem



NETTI

zagłówek typu B




NETTI

zagłówek typu C



NETTI

zagłówek typu D



NETTI

zagłówek typu C
z DYNAMIC SYSTEM

Typ oparcia



kod 621
rurki oparcia pleców proste



kod 622
rurki oparcia z delikatnym
wygięciem na wysokości
odcinka lędźwiowego



kod 26 / 4212
regulacja kąta oparcia na
wysokości siedziska
30°/20°

Rączki do pchania



kod 410
długie rączki



kod 413
krótkie rączki



kod 502
rączki z regulacją
wysokości do ±170mm



kod 814
sztanga poprzeczna
mocowana do rączek



kod 238
sztanga poprzeczna skła-
dana z wózkiem

Koła przednie



kod 2480
100x23mm, świecące,
felga z tworzywa



kod 2481
100x23mm,
felga aluminiowa srebrna



kod 2482
125x37mm
felga aluminiowa srebrna



kod 2483
100x37mm
felga aluminiowa srebrna



kod 2484
100x37mm
felga aluminiowa czarna



kod 2485
100x37mm
felga aluminiowa biała



kod 2486
100x37mm
felga aluminiowa czerwona



kod 2487
100x37mm
felga aluminiowa niebieska



kod 2488
100x37mm
felga aluminiowa
pomarańczowa



kod 2489
125x37mm
felga aluminiowa
srebrna



kod 2490
125x37mm
felga aluminiowa
czarna



kod 2491
125x37mm
felga aluminiowa
biała



kod 2492
125x37mm
felga aluminiowa
czerwona



kod 2493
125x37mm
felga aluminiowa
niebieska



kod 2494
125x37mm
felga aluminiowa
pomarańczowa



kod 2495
100x30mm
felga karbonowa
czarna



kod 2496
125x30mm
felga karbonowa
czarna

Koła tylne



kod 651
koła standardowe



kod 2651
koła standardowe



kod 848
koła SILVERDESIGN



kod 695
koła AKTIV



kod 752
koła LIGHT



kod 2461
koła DAY LITE



kod 2468
koła DAY LITE



kod 2465
koła SIX-STAR



kod 2466
koła CROSS



kod 2469
koła SPINERGY CLX,
wykonane z carbonu



kod 2470
koła SPINERGY LX
felga, piasta, szprychy
czarne



kod 2471
koła SPINERGY LX
felga, piasta, szprychy
białe



kod 2472
koła SPINERGY LX
felga, piasta, szprychy
pomarańczowe



kod 2473
koła BLACK LIGHT

Ciągi



kod 493
ze stali polerowanej



kod 494
aluminiowe,
srebrne



kod 849
ciągi CURVE L
trapezowe,
aluminium - anodowane



kod 850
ciągi CURVE L
trapezowe,
aluminium - powlekane



kod 853
ciąg GEKKO, owalne,
aluminiowe, powlekane, ze
zmienną warstwą gumową



kod 168
ciągi ORTIGRIPP
powlekane
dla Tetraplegików



kod 871
system ciągów
jednostronnych




kod 166
silikonowe nakładki
na ciągi, czarne

Montaż koła tylnego




kod 880
przesunięcie montażu kół
tylnych o 60mm do tyłu
wózka (poza ramę wózka)

Hamulce



kod 305
hamulce dociskowe

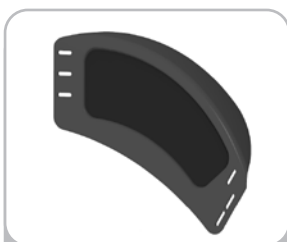


kod 73
dociskowe, dźwignie
zamontowane przy
boczkach



kod 681
przedłużona dźwignia
hamulca dociskowego;
składana, dla kodu 305

Boczki



kod 100, 98
aktywny, aluminiowy,
czarny, z izolacyjną wkładką
karbonową, stały, nadkole
ok. 35 mm, 50 mm



kod 748
aktywny, aluminiowy, czarny,
z izolacyjną wkładką
karbonową, stały, nadkole
ok. 50mm regulowany
skokowo na wysokość
podłokietnik



kod 21, 81, 84
z rurki, czarny,
zabudowany, wzmocniony,
odchylany i wyjmowany,
regulowany na wysokość
podłokietnika, długość 360,
260, 310 mm

Stopień podnóżka



kod 87

ednoczęściowy, profil
aluminiowy w kolorze ramy;
głębokość 100mm; regu-
lacja wysokości, głębokości
i kąta



kod 54

jednoczęściowy, profil
aluminiowy w kolorze
ramy; głębokość 150mm;
regulacja wysokości,
głębokości i kąta



kod 359

jednoczęściowy pas
podudzia

Poduszka siedziska



kod 9868

poduszka siedziska,
składana



kod 10219

poduszka siedziska
delikanie profilowana



Netti Contour



kod 4164/3274/4163
pasy odwodzące nogi



kod 5062

klin krokowy miękki


Kółka podporowe



kod 728, 729, 730
kółka podporowe
odchylane (chowane pod
wózek)



kod 691, 712, 713
kółka podporowe
wypinane



kod 309, 4930, 4931
wąs, tylny, nie pełni roli
przeciw wywrotnej

Stoliki



kod 929
uniwersalny, z plexi, nasuwa-
ny na podłokietniki



kod 930
z plexi, przednia krawędź
podwyższona

Poduszka siedziska



kod 833
pas bezpieczeństwa
biodrowy



kod 951
siatka na zakupy



kod 970
uchwyt na kule



kod 936
deska do przesiadania



kod 962
plecak jednokomorowy



kod 261519300
plecak wielokomorowy



kod 3075902
śpiwór dla użytkownika
o wzroście 160-185 cm



kod 5623
ocieplacz na nogi



kod DW-11
pokrowiec na koła tyne