

## NANO X

wózek inwalidzki ze stopów lekkich, model 1.156

wózek inwalidzki ze stopów lekkich, model 1.156,  
wersja Junior

Wybrane akcesoria dodatkowe



### WSKAZANIA/PRZECIWWSKAZANIA

W przypadku wystąpienia podczas używania wózka inwalidzkiego reakcji alergicznych, zaczerwienienia skóry lub/i odleżyn należy niezwłocznie zasięgnąć porady lekarza.

Aby uniknąć alergii wskutek kontaktu z wózkiem inwalidzkim, zalecamy jego używanie tylko w ubraniu.

Wózek inwalidzki służy jako środek pomocniczy osobom mającym duże trudności z chodzeniem lub niezdolnym do samodzielnego poruszania się wskutek np.:

- paraliżu,
- uszkodzenia lub deformacji kończyn,
- utraty kończyn,
- uszkodzenia lub usztywnienia stawów,
- innych chorób (znaczne lub całkowite ograniczenie mobilności/zdolności chodzenia przy strukturalnych lub/i funkcjonalnych uszkodzeniach kończyn dolnych, np. wskutek amputacji, odniesionych obrażeń, zaburzeń ruchu na podłożu mięśniowo-szkieletowym lub neuronalno-mięśniowo-szkieletowym itd.).

Wózka inwalidzkiego nie wolno używać w przypadku niezdolności utrzymania pozycji siedzącej.

Wózka inwalidzkiego nie wolno używać bez osoby towarzyszącej w poniższych przypadkach:

- zaburzenia równowagi,
- zaburzenia percepcji,
- znaczny brak kończyn w obu ramionach,
- usztywnienie/uszkodzenie stawów w obu ramionach,
- niewystarczająca zdolność widzenia lub jej brak.

Aby uzyskać szczegółowe informacje na temat powyższych i innych zagrożeń związanych z niniejszym produktem, prosimy zwrócić się do lekarza, terapeuty lub specjalistycznego sprzedawcy.

Producent: MEYRA GmbH, Meyra-Ring 2, 32689 Kalletal-Kalldorf, Niemcy

PODMIOT PROWADZĄCY REKALMĘ: mdh sp. z o.o., ul. Maratońska 104, 94-107 Łódź, tel. +48 42 676 32 54,

mdh.rehabilitacja@meyragroup.com

**TO JEST WYRÓB MEDYCZNY.  
UŻYWAJ GO ZGONIE Z INSTRUKCJĄ  
UŻYWANIA LUB ETYKIETĄ.**

## Rama wózka - model



**kod 346**  
rama standardowa, kąt  
ramy przedniej 100°



**kod 347**  
rama kompaktowa, kąt  
ramy przedniej 92°



**kod 4950**  
rama zwężana o 20 mm  
na stronę



**kod 4959**  
rama prosta  
(bez przewężenia)


## Elementy stabilizacji



**kod 2032**  
peloty piersiowe ErgoSeat



**kod 4166, 4165, 2775**  
kamizelka stabilizująca



**kod 6221**  
pas 4-ro punktowy klamra  
samochodowa




**kod 4168, 3530, 3531, 3532**  
pas stabilizujący piersiowy,  
regulowany

## Rączki do pchania



**kod 410**  
krótkie



**kod 411**  
oparcie bez rączek do  
pchania wózka



**kod 141**  
krótkie, składane



**kod 502**  
krótkie z płynną regulacją  
wysokości do 150 mm



**kod 238**  
składana sztanga poprzeczna  
na oparciu pleców



**kod 818**  
możliwość złożenia oparcia  
na płaszczyznę siedziska

## Kółka przednie



**kod 2480**  
100x23mm, świecące,  
felga z tworzywa



**kod 2481**  
100x23mm,  
felga aluminiowa srebrna



**kod 2482**  
125x37mm  
felga aluminiowa srebrna



**kod 2483**  
100x37mm  
felga aluminiowa srebrna



**kod 2484**  
100x37mm  
felga aluminiowa czarna



**kod 2485**  
100x37mm  
felga aluminiowa biała



**kod 2486**  
100x37mm  
felga aluminiowa czerwona



**kod 2487**  
100x37mm  
felga aluminiowa niebieska



**kod 2488**  
100x37mm  
felga aluminiowa  
pomarańczowa



**kod 2489**  
125x37mm  
felga aluminiowa  
srebrna



**kod 2490**  
125x37mm  
felga aluminiowa  
czarna



**kod 2491**  
125x37mm  
felga aluminiowa  
biała



**kod 2492**  
125x37mm  
felga aluminiowa  
czerwona



**kod 2493**  
125x37mm  
felga aluminiowa  
niebieska



**kod 2494**  
125x37mm  
felga aluminiowa  
pomarańczowa



**kod 2495**  
100x30mm  
felga karbonowa  
czarna



**kod 2496**  
125x30mm  
felga karbonowa  
czarna

## Koła tylne



**kod 651**  
koła standardowe



**kod 2651**  
koła standardowe



**kod 848**  
koła SILVERDESIGN



**kod 695**  
koła AKTIV



**kod 752**  
koła LIGHT



**kod 2461**  
koła DAY LITE



**kod 2468**  
koła DAY LITE



**kod 2465**  
koła SIX-STAR



**kod 2466**  
koła CROSS



**kod 2469**  
koła SPINERGY CLX,  
wykonane z carbonu



**kod 2470**  
koła SPINERGY LX  
felga, piasta, szprychy  
czarne



**kod 2471**  
koła SPINERGY LX  
felga, piasta, szprychy białe



**kod 2472**  
koła SPINERGY LX  
felga, piasta, szprychy  
pomarańczowe



**kod 2473**  
koła BLACKLIGHT



## Ciągi



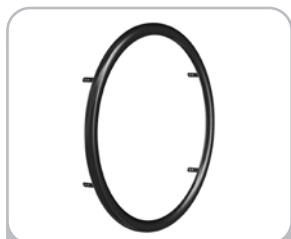
**kod 493**  
ze stali polerowanej



**kod 494**  
aluminiowe,  
srebrne



**kod 445**  
tytanowe,  
6 uchwytów  
montażowych



**kod 849**  
ciągi CURVE L  
trapezowe,  
aluminium - anodowane



**kod 850**  
ciągi CURVE L  
trapezowe,  
aluminium - powlekane



**kod 853**  
ciąg GEKKO, owalne,  
aluminiowe, powlekane, ze  
zmienną warstwą gumową



**kod 168**  
ciągi ORTIGRIPP  
powlekane  
dla TetraPlegików



**kod 166**  
silikonowe nakładki  
na ciągi, czarne

## Hamulce



**kod 305**  
dociskowe, pionowe,  
dźwignia odchylana na  
zewnątrz wózka



**kod 652**  
dociskowe, pionowe,  
dźwignia prosta,  
przylegająca do ramy  
wózka



**kod 2595**  
hamulce dociskowe,  
poziome



**kod 681**  
przedłużona dźwignia,  
składana do hamulców  
kod 305

## Boczki



**kod 100, 98**

aktywny, aluminiowy,  
wkładka izolacyjna, czarny,  
nadkole 35 mm, 50 mm



**kod 748**

aktywny, aluminiowy,  
w kolorze ramy, wkładka  
izolacyjna, regulowany  
skokowo podłokietnik,  
260x50x25 mm



**kod 783**

aktywny, karbonowy,  
czarny, nadkole ok. 35 mm

## Stopień podnóżka



**kod 312**

jednoczęściowy, profil  
aluminiowy, czarny,  
możliwość regulacji kąta  
i głębokości, szerokość  
140 mm



**kod 311**

jednoczęściowy, płyta  
aluminiowy, czarny,  
regulacja kąta,  
szerokość 100mm

**kod 312/663**

jednoczęściowy, profil  
aluminowy,

**kod 97/311**

jednoczęściowy, płyta  
aluminiowa, regulacja kąta  
i głębokości, możliwość  
odchylenia



**kod 808**

dzielony, aluminiowy,  
z regulacją kąta  
i głębokości



**kod 359**

jednoczęściowy pas  
podudzia

## Poduszka siedziska



**kod 9868**  
poduszka siedziska,  
składana



**kod 10219**  
poduszka siedziska  
delikanie profilowana



**Netti Contour**



**kod 4164, 3274, 4163**  
pasy odwodzące nogi



**kod 5062**  
klin krokowy miękki

## Kółka podporowe i węzy



**kod 691, 712, 713**  
kółka podporowe  
chowane pod wózek



**kod 309, 4930, 4931**  
wąż tylny, nie pełni  
funkcji antywywrotnej

## Dodatki



**kod 833**  
pas bezpieczeństwa  
biodrowy



**kod 951**  
siatka na zakupy



**kod 970**  
uchwyt na kule



**kod 936**  
deska do przesiadania



**kod 962**  
plecak jednokomorowy



**kod 261519300**  
plecak wielokomorowy



**kod 3075902**  
śpiwór dla użytkownika  
o wzroście 160-185 cm



**kod 5623**  
ocieplacz na nogi



**kod DW-11**  
pokrowiec na koła tyne