

NANO C

wózek inwalidzki ze stopów lekkich, model 1.158

wózek inwalidzki ze stopów lekkich, model 1.158,
wersja Junior

Wybrane akcesoria dodatkowe



WSKAZANIA/PRZECIWWSKAZANIA

W przypadku wystąpienia podczas używania wózka inwalidzkiego reakcji alergicznych, zaczerwienienia skóry lub/i odleżyn należy niezwłocznie zasięgnąć porady lekarza.

Aby uniknąć alergii wskutek kontaktu z wózkiem inwalidzkim, zalecamy jego używanie tylko w ubraniu.

Wózek inwalidzki służy jako środek pomocniczy osobom mającym duże trudności z chodzeniem lub niezdolnym do samodzielnego poruszania się wskutek np.:

- paraliżu,
- uszkodzenia lub deformacji kończyn,
- utraty kończyn,
- uszkodzenia lub usztywnienia stawów,
- innych chorób (znaczne lub całkowite ograniczenie mobilności/zdolności chodzenia przy strukturalnych lub/i funkcjonalnych uszkodzeniach kończyn dolnych, np. wskutek amputacji, odniesionych obrażeń, zaburzeń ruchu na podłożu mięśniowo-szkieletowym lub neuronalno-mięśniowo-szkieletowym itd.).

Wózka inwalidzkiego nie wolno używać w przypadku niezdolności utrzymania pozycji siedzącej.

Wózka inwalidzkiego nie wolno używać bez osoby towarzyszącej w poniższych przypadkach:

- zaburzenia równowagi,
- zaburzenia percepcji,
- znaczny brak kończyn w obu ramionach,
- usztywnienie/uszkodzenie stawów w obu ramionach,
- niewystarczająca zdolność widzenia lub jej brak.

Aby uzyskać szczegółowe informacje na temat powyższych i innych zagrożeń związanych z niniejszym produktem, prosimy zwrócić się do lekarza, terapeuty lub specjalistycznego sprzedawcy.

Producent: MEYRA GmbH, Meyra-Ring 2, 32689 Kalletal-Kalldorf, Niemcy

PODMIOT PROWADZĄCY REKALMĘ: mdh sp. z o.o., ul. Maratońska 104, 94-107 Łódź, tel. +48 42 676 32 54,

mdh.rehabilitacja@meyragroup.com

**TO JEST WYRÓB MEDYCZNY.
UŻYWAJ GO ZGONIE Z INSTRUKCJĄ
UŻYWANIA LUB ETYKIETĄ.**

Rama wózka




kod 4950
rama zwężana o 20 mm
na stronę

Rama wózka - model



kod 346
rama standardowa, kąt
ramy przedniej 100°

Elementy stabilizacji



kod 2032
peloty piersiowe ErgoSeat



kod 4166, 4165, 2775
kamizelka stabilizująca




kod 6219
pas 4-ro punktowy klamra
samochodowa




kod 4168, 3530, 3531, 3532
pas stabilizujący piersiowy,
regulowany

Rączki do pchania



kod 410
krótkie rączki, możliwość
podwyższenia o 50mm



kod 411
oparcie bez rączek do
pchania wózka



kod 141
rączki krótkie,
składane



kod 502
krótkie z płynną regulacją
wysokości do 150 mm

Kółka przednie



kod 2480
100x23mm, świecące,
felga z tworzywa



kod 2481
100x23mm,
felga aluminiowa srebrna



kod 2482
125x37mm
felga aluminiowa srebrna



kod 2483
100x37mm
felga aluminiowa srebrna



kod 2484
100x37mm
felga aluminiowa czarna



kod 2485
100x37mm
felga aluminiowa biała



kod 2486
100x37mm
felga aluminiowa czerwona



kod 2487
100x37mm
felga aluminiowa niebieska



kod 2488
100x37mm
felga aluminiowa
pomarańczowa



kod 2489
125x37mm
felga aluminiowa
srebrna



kod 2490
125x37mm
felga aluminiowa
czarna



kod 2491
125x37mm
felga aluminiowa
biała



kod 2492
125x37mm
felga aluminiowa
czerwona



kod 2493
125x37mm
felga aluminiowa
niebieska



kod 2494
125x37mm
felga aluminiowa
pomarańczowa



kod 2495
100x30mm
felga karbonowa
czarna



kod 2496
125x30mm
felga karbonowa
czarna

Koła tylne



kod 651
koła standardowe



kod 2651
koła standardowe



kod 848
koła SILVERDESIGN



kod 695
koła AKTIV



kod 752
koła LIGHT



kod 2461
koła DAY LITE



kod 2468
koła DAY LITE



kod 2465
koła SIX-STAR



kod 2466
koła CROSS



kod 2469
koła SPINERGY CLX,
wykonane z carbonu



kod 2470
koła SPINERGY LX
felga, piasta, szprychy
czarne



kod 2471
koła SPINERGY LX
felga, piasta, szprychy
białe



kod 2472
koła SPINERGY LX
felga, piasta, szprychy
pomarańczowe



kod 2473
koła BLACKLIGHT

Ciągi



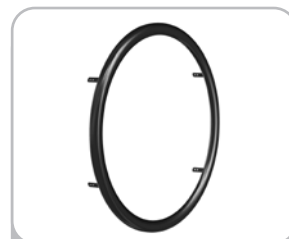
kod 493
ze stali polerowanej



kod 494
aluminiowe,
srebrne



kod 495
tytanowe,
6 uchwytów
montażowych



kod 849
ciągi CURVE L
trapezowe,
aluminium - anodowane



kod 850
ciągi CURVE L
trapezowe,
aluminium - powlekane



kod 853
ciąg GEKKO, owalne,
aluminiowe, powlekane, ze
zmienną warstwą gumową



kod 168
ciągi ORTIGRIPP
powlekane
dla Tetraplegików



kod 166
silikonowe nakładki
na ciągi, czarne

Hamulce



kod 305
dociskowe, dźwignia
odchylana na zewnątrz



kod 652
dociskowe, dźwignia prosta
przesunięta bliżej ramy
wózka



kod 2595
dociskowe, poziome



kod 681
przedłużona dźwignia,
składana, do hamulców
kod 305

Boczki



kod 100
aktywny, aluminiowy,
wkładka izolacyjna, czarny,
nadkole ok. 35 mm



kod 783
aktywny, karbonowy,
czarny, nadkole ok. 35 mm

Stopień podnóżka



kod 311

jednoczęściowy, z rurki,
aluminiowy, czarny



kod 312

jednoczęściowy, płyta
aluminiowa, regulacja kąta
i głębokości, szerokość
140 mm

kod 99

jednoczęściowy, płyta
aluminiowa, regulacja kąta
i głębokości, możliwość
odchylenia



kod 359

jednoczęściowy pas
podudzia

Poduszka siedziska



kod 9868

poduszka siedziska,
składana



kod 10219

poduszka siedziska
delikatnie profilowana



Netti Contour



kod 4164, 3274, 4163
pasy odwodzące nogi



kod 5062
klin krokowy miękki

Kółka podporowe i wąż



kod 728, 729, 730
kółka podporowe
chowane pod wózek



kod 309, 4930, 4931
wąż tylny, nie pełni
funkcji antywywrotnej

Dodatki



kod 833
pas bezpieczeństwa
biodrowy



kod 951
siatka na zakupy



kod 970
uchwyt na kule



kod 936
deska do przesiadania



kod 962
plecak jednokomorowy



kod 261519300
plecak wielokomorowy



kod 3075902
ściwór dla użytkownika
o wzroście 160-185 cm



kod 5623
ocieplacz na nogi



kod DW-11
pokrowiec na koła tyne