

# NANO S

adaptacyjny wózek inwalidzki, model 1.157

Wybrane akcesoria dodatkowe



## WSKAZANIA/PRZECIWWSKAZANIA

W przypadku wystąpienia podczas używania wózka inwalidzkiego reakcji alergicznych, zaczerwienienia skóry lub/i odleżyn należy niezwłocznie zasięgnąć porady lekarza.

Aby uniknąć alergii wskutek kontaktu z wózkiem inwalidzkim, zalecamy jego używanie tylko w ubraniu.

Wózek inwalidzki służy jako środek pomocniczy osobom mającym duże trudności z chodzeniem lub niezdolnym do samodzielnego poruszania się wskutek np.:

- paraliżu,
- uszkodzenia lub deformacji kończyn,
- utraty kończyn,
- uszkodzenia lub usztywnienia stawów,
- innych chorób (znaczne lub całkowite ograniczenie mobilności/zdolności chodzenia przy strukturalnych lub/i funkcjonalnych uszkodzeniach kończyn dolnych, np. wskutek amputacji, odniesionych obrażeń, zaburzeń ruchu na podłożu mięśniowo-szkieletowym lub neuronalno-mięśniowo-szkieletowym itd.).

Wózka inwalidzkiego nie wolno używać w przypadku niezdolności utrzymania pozycji siedzącej.

Wózka inwalidzkiego nie wolno używać bez osoby towarzyszącej w poniższych przypadkach:

- zaburzenia równowagi,
- zaburzenia percepcji,
- znaczny brak kończyn w obu ramionach,
- usztywnienie/uszkodzenie stawów w obu ramionach,
- niewystarczająca zdolność widzenia lub jej brak.

Aby uzyskać szczegółowe informacje na temat powyższych i innych zagrożeń związanych z niniejszym produktem, prosimy zwrócić się do lekarza, terapeuty lub specjalistycznego sprzedawcy.

Producent: MEYRA GmbH, Meyra-Ring 2, 32689 Kalletal-Kalldorf, Niemcy

PODMIOT PROWADZĄCY REKALMĘ: mdh sp. z o.o., ul. Maratońska 104, 94-107 Łódź, tel. +48 42 676 32 54,

mdh.rehabilitacja@meyragroup.com

**TO JEST WYRÓB MEDYCZNY.  
UŻYWAJ GO ZGONIE Z INSTRUKCJĄ  
UŻYWANIA LUB ETYKIETĄ.**

## Elementy stabilizacji




**kod 2032**

peloty piersiowe ErgoSeat



**kod 4166/4165/2775**  
kamizelka stabilizująca



**kod 6221**  
pas 4-ro punktowy klamra samochodowa




**kod 4168, 3530, 3531, 3532**  
pas stabilizujący piersiowy, regulowany

## Rączki do pchania



**kod 410**

krótkie, możliwość podwyższenia o 50 mm



**kod 411**

oparcie bez rączek do pchania wózka



**kod 141**

krótkie, składane




**kod 502**

krótkie z płynną regulacją wysokości do 150 mm



**kod 238**

składana sztanga poprzeczna na oparciu pleców



**kod 818**

możliwość złożenia oparcia na płaszczyznę siedziska

## Kółka przednie



**kod 2480**  
100x23mm, świecące,  
felga z tworzywa



**kod 2481**  
100x23mm,  
felga aluminiowa srebrna



**kod 2482**  
125x37mm  
felga aluminiowa srebrna



**kod 2483**  
100x37mm  
felga aluminiowa srebrna



**kod 2484**  
100x37mm  
felga aluminiowa czarna



**kod 2485**  
100x37mm  
felga aluminiowa biała



**kod 2486**  
100x37mm  
felga aluminiowa czerwona



**kod 2487**  
100x37mm  
felga aluminiowa niebieska



**kod 2488**  
100x37mm  
felga aluminiowa  
pomarańczowa



**kod 2489**  
125x37mm  
felga aluminiowa  
srebrna



**kod 2490**  
125x37mm  
felga aluminiowa  
czarna



**kod 2491**  
125x37mm  
felga aluminiowa  
biała



**kod 2492**  
125x37mm  
felga aluminiowa  
czerwona



**kod 2493**  
125x37mm  
felga aluminiowa  
niebieska



**kod 2494**  
125x37mm  
felga aluminiowa  
pomarańczowa



**kod 2495**  
100x30mm  
felga karbonowa  
czarna



**kod 2496**  
125x30mm  
felga karbonowa  
czarna

## Koła tylne



**kod 651**  
koła standardowe



**kod 2651**  
koła standardowe



**kod 848**  
koła SILVERDESIGN



**kod 695**  
koła AKTIV



**kod 752**  
koła LIGHT



**kod 2461**  
koła DAY LITE



**kod 2468**  
koła DAY LITE



**kod 2465**  
koła SIX-STAR



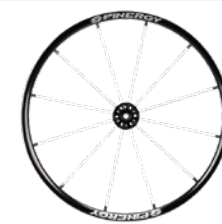
**kod 2466**  
koła CROSS



**kod 2469**  
koła SPINERGY CLX,  
wykonane z carbonu



**kod 2470**  
koła SPINERGY LX  
felga, piasta, szprychy  
czarne



**kod 2471**  
koła SPINERGY LX  
felga, piasta, szprychy białe



**kod 2472**  
koła SPINERGY LX  
felga, piasta, szprychy  
pomarańczowe



**kod 2473**  
koła BLACK LIGHT

## Ciągi



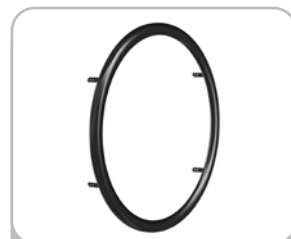
**kod 493**  
ze stali polerowanej



**kod 494**  
aluminiowe,  
srebrne



**kod 495**  
tytanowe,  
6 uchwytów  
montażowych



**kod 849**  
ciągi CURVE L  
trapezowe,  
aluminium - anodowane



**kod 850**  
ciągi CURVE L  
trapezowe,  
aluminium - powlekane



**kod 853**  
ciąg GEKKO, owalne,  
aluminiowe, powlekane, ze  
zmienną warstwą gumową



**kod 168**  
ciągi ORTIGRIPP  
powlekane  
dla Tetraplegików



**kod 166**  
silikonowe nakładki  
na ciągi, czarne

## Hamulce



**kod 305**  
hamulce dociskowe,  
dźwignia odchylana na  
zewnątrz



**kod 652**  
hamulce dociskowe,  
przesunięta bliżej ramy  
wózków



**kod 2595**  
hamulce dociskowe,  
poziome



**kod 681**  
przedłużona dźwignia,  
składana, do hamulców  
kod 305



## Boczki



### **kod 100, 98**

aktywny, aluminiowy,  
czarny, wkładka izolacyjna,  
nadkole ok. 35 mm,  
50 mm



### **kod 748**

aktywny, aluminiowy,  
czarny, wkładka izolacyj-  
na, regulowana skokowo  
wysokość podłokietnika,  
podłokietnik wymiar  
260x50x25 mm



### **kod 783**

aktywny, karbonowy,  
czarny nadkole ok. 35 mm



### **kod 81**

zabudowany, z tworzywa,  
czarny, odchylany  
i wyjmowany, regulowany  
na wysokość podłokietnik,  
długość podłokietnika  
250mm



### **kod 84**

zabudowany, z tworzywa,  
czarny, odchylany  
i wyjmowany, regulowany  
na wysokość podłokietnik,  
długość podłokietnika  
360mm

## Podnóżek



### **kod 293**

zdejmowane, odchylane

## Stopień podnóżka



**kod 311**

jednoczęściowy, płyta  
alumiowa czarna,  
szerokość płyty 100mm,  
możliwość regulacji kąta




**kod 312**

jednoczęściowy, profil  
alumiowy, regulacja kąta  
i głębokości, szerokość  
140 mm



**kod 808**

dzielony, aluminiowy,  
czarny, regulacja kąta  
i głębokości, szerokość  
płyty 140 mm



**kod 359**

jednoczęściowy pas  
podudzia

## Poduszka siedziska



**kod 9868**

poduszka siedziska,  
składana



**kod 10219**

poduszka siedziska  
delikanie profilowana



**Netti Contour**



**kod 4164, 3274, 4163**  
pasy odwodzące nogi



**kod 5062**

klin krokowy miękki

## Kółka podporowe i wąż



**kod 691, 712, 713**  
kółka podporowe  
chowane pod wózek



**kod 309, 4930, 4931**  
wąż tylny, nie pełni  
funkcji antywywrotnej

## Dodatki




**kod 833**  
pas bezpieczeństwa  
biodrowy



**kod 951**  
siatka na zakupy



**kod 970**  
uchwyt na kule



**kod 936**  
deska do przesiadania



**kod 962**  
plecak jednokomorowy



**kod 261519300**  
plecak wielokomorowy



**kod 3075902**  
śpiwór dla użytkownika  
o wzroście 160-185 cm



**kod 5623**  
ocieplacz na nogi



**kod DW-11**  
pokrowiec na koła tyne