

SMART F

wózek inwalidzki ze stopów lekkich, model 2.360

wózek inwalidzki ze stopów lekkich, model 2.360,
wersja Junior

wózek inwalidzki ze stopów lekkich, model 2.360
wersja Hemi

Wybrane akcesoria dodatkowe



WSKAZANIA/PRZECIWWSKAZANIA

W przypadku wystąpienia podczas używania wózka inwalidzkiego reakcji alergicznych, zaczerwienienia skóry lub/i odleżyn należy niezwłocznie zasięgnąć porady lekarza.

Aby uniknąć alergii wskutek kontaktu z wózkiem inwalidzkim, zalecamy jego używanie tylko w ubraniu.

Wózek inwalidzki służy jako środek pomocniczy osobom mającym duże trudności z chodzeniem lub niezdolnym do samodzielnego poruszania się wskutek np.:

- paraliżu,
- uszkodzenia lub deformacji kończyn,
- utraty kończyn,
- uszkodzenia lub usztywnienia stawów,
- innych chorób (znaczne lub całkowite ograniczenie mobilności/zdolności chodzenia przy strukturalnych lub/i funkcjonalnych uszkodzeniach kończyn dolnych, np. wskutek amputacji, odniesionych obrażeń, zaburzeń ruchu na podłożu mięśniowo-szkieletowym lub neuronalno-mięśniowo-szkieletowym itd.).

Wózka inwalidzkiego nie wolno używać w przypadku niezdolności utrzymania pozycji siedzącej.

Wózka inwalidzkiego nie wolno używać bez osoby towarzyszącej w poniższych przypadkach:

- zaburzenia równowagi,
- zaburzenia percepcji,
- znaczny brak kończyn w obu ramionach,
- usztywnienie/uszkodzenie stawów w obu ramionach,
- niewystarczająca zdolność widzenia lub jej brak.

Aby uzyskać szczegółowe informacje na temat powyższych i innych zagrożeń związanych z niniejszym produktem, prosimy zwrócić się do lekarza, terapeuty lub specjalistycznego sprzedawcy.

Producent: MEYRA GmbH, Meyra-Ring 2, 32689 Kalletal-Kalldorf, Niemcy
PODMIOT PROWADZĄCY REKALMĘ: mdh sp. z o.o., ul. Maratońska 104, 94-107 Łódź, tel. +48 42 676 32 54,
mdh.rehabilitacja@meyragroup.com

**TO JEST WYRÓB MEDYCZNY.
UŻYWAJ GO ZGONIE Z INSTRUKCJĄ
UŻYWANIA LUB ETYKIETĄ.**

Rama wózka



kod 4950
rama zwężana o 10 mm
na stronę



kod 4959
rama prosta
(bez przewężenia)



kod 346
rama standardowa, kąt
ramy przedniej 101°




kod 347
rama kompaktowa, kąt
ramy przedniej 94°


Elementy stabilizacji



kod 2032
peloty piersiowe ErgoSeat




kod 4166, 4165, 2775
kamizelka stabilizująca



kod 6221
pas 4-ro punktowy klamra
samochodowa



kod 4168, 3530, 3531, 3532
pas stabilizujący piersiowy,
regulowany



kod OD-12
mocowny na rurkach oparcia,
składany z wózkiem



kod 913
zagiłówek Meyra mały



NETTI
zagiłówek typu A



NETTI
zagiłówek typu A
z paskiem




NETTI
zagiłówek typu B



NETTI
zagiłówek typu C



NETTI
zagiłówek typu D



NETTI
zagiłówek typu D


Rączki do pchania



kod 410
krótkie rączki



kod 412
długie rączki



kod 411
oparcie bez rączek, przy
oparciu pleców
o wysokości od 300 mm



kod 502
rączki z regulacją
wysokości do +150mm,
montaż do rurki oparcia



kod 140
z regulowaną wysokością
do +100mm, wysuwane
z rurek oparcia pleców



kod 141
składane




kod 814
sztanga poprzeczna
mocowana do rączek



kod 238
sztanga poprzeczna
składana z wózkiem

Typ oparcia



kod 621
proste



kod 622
z delikatnym wygięciem na
wysokości podłokietnika



kod 29
regulacja kąta oparcia
na wysokości siedziska
+/-15° (skokowo co 5°)

Kółka przednie



kod 2480
100x23mm, świecące,
felga z tworzywa



kod 2481
100x23mm,
felga aluminiowa srebrna



kod 2482
koła SILVERDESIGN



kod 2483
100x37mm
felga aluminiowa srebrna



kod 2484
100x37mm
felga aluminiowa czarna



kod 2485
100x37mm
felga aluminiowa biała



kod 2486
100x37mm
felga aluminiowa czerwona



kod 2487
100x37mm
felga aluminiowa niebieska



kod 2488
100x37mm
felga aluminiowa
pomarańczowa



kod 2489
125x37mm
felga aluminiowa
srebrna



kod 2490
125x37mm
felga aluminiowa
czarna



kod 2491
125x37mm
felga aluminiowa
biała



kod 2492
125x37mm
felga aluminiowa
czerwona



kod 2493
125x37mm
felga aluminiowa
niebieska



kod 2494
125x37mm
felga aluminiowa
pomarańczowa



kod 2495
100x30mm
felga karbonowa
czarna



kod 2496
125x30mm
felga karbonowa
czarna

Koła tylne



kod 651
koła standardowe



kod 2651
koła standardowe



kod 848
koła SILVERDESIGN



kod 695
koła AKTIV



kod 752
koła LIGHT



kod 2461
koła DAY LITE



kod 2468
koła DAY LITE



kod 2465
koła SIX-STAR



kod 2466
koła CROSS



kod 2469
koła SPINERGY CLX,
wykonane z carbonu



kod 2470
koła SPINERGY LX
felga, piasta, szprychy
czarne



kod 2471
koła SPINERGY LX
felga, piasta, szprychy białe



kod 2472
koła SPINERGY LX
felga, piasta, szprychy
pomarańczowe



kod 2473
koła BLACK LIGHT

Ciągi



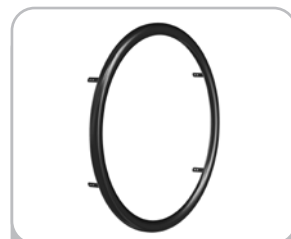
kod 493
ze stali nierdzewnej,
dla kół 24"



kod 494
aluminiowe,
srebrne



kod 495
tytanowe,
6 uchwytów
montażowych



kod 849
ciągi CURVE L
trapezowe, aluminium
anodowane, czarne



kod 850
ciągi CURVE L
trapezowe,
aluminium - powlekane



kod 853
ciąg GEKKO, owalne,
aluminiowe, powlekane, ze
zmienną warstwą gumową



kod 168
ciągi ORTIGRIPP
powlekane
dla Tetraplegików




kod 166
silikonowe nakładki
na ciągi, czarne



kod 166
silikonowe nakładki
na ciągi, czarne

Hamulce



kod 305
hamulce dociskowe



kod 2595
poziome

Boczki



kod 100

aktywny, aluminiowy, w kolorze ramy, izolacyjna wkładka karbonowa, stały nadkole 35 mm



kod 98

aktywny, aluminiowy, w kolorze ramy, izolacyjna wkładka karbonowa, stały nadkole 50 mm



kod 748

aktywny, aluminiowy, w kolorze ramy, izolacyjna wkładka karbonowa, stały nadkole 50 mm, regulowany skokowo podłokietnik



kod 783

aktywny, z karbonu, stały, nadkole ok. 35 mm



kod 81

z rurki w kolorze ramy, zabudowany, odchylany i wyjmowany, regulowany na wysokość podłokietnik, dł. podłokietnika ok. 250mm



kod 84

z rurki w kolorze ramy, zabudowany, odchylany i wyjmowany, regulowany na wysokość podłokietnik, dł. podłokietnika ok. 360mm

Stopień podnóżka



kod 312

jednoczęściowy, płyta aluminiowa, odchylany, regulacja wysokości i kąta, głębokość 100 mm

kod 312/663

jednoczęściowy, płyta aluminiowa, czarna, głębokość płyty 100mm; odchylany; regulacja wysokości i kąta; możliwość odchylenia stopnia na zewnątrz wózka

kod 315

jednoczęściowy, płyta aluminiowa, czarna; głębokość płyty 150mm; odchylany; regulacja wysokości, głębokości i kąta

kod311/97

jednoczęściowy, płyta aluminiowa, czarna; głębokość płyty 100mm; nieodchylany; regulacja wysokości i kąta; podnóżek "łamany" - składany z wózkiem



kod 808

jednoczęściowy, płyta aluminiowa, odchylany, regulacja wysokości i kąta, głębokość 100 mm

kod 54/123

jednoczęściowy, profil aluminiowy, czarny, regulacja wysokości i kąta, głębokość 150 mm, odchylany, stopień dla krótszej długości podudzia

Poduszka siedziska



kod 9868

poduszka siedziska, składana



kod 10219

poduszka siedziska delikatnie profilowana



Netti Contour



kod 4164, 3274, 4163
pasy odwodzące nogi



kod 5062
klin krokowy miękki

Kółka podporowe



kod 691, 712, 713
kółka podporowe
odchylane



kod 309, 4930, 4931
kółka podporowe
wypinane

Stoliki



kod 929
uniwersalny, z plexi, nasuwa-
ny na podłokietniki



kod 930
z plexi, przednia krawędź
podwyższona

Dodatki



kod 833
pas bezpieczeństwa
biodrowy



kod 951
siatka na zakupy



kod 970
uchwyt na kule



kod 936
deska do przesiadania



kod 962
plecak jednokomorowy



kod 261519300
plecak wielokomorowy



kod 3075902
śpiwór dla użytkownika
o wzroście 160-185 cm



kod 5623
ocieplacz na nogi,
z powłoką wierzchnią,
przeciwdeszczową



kod DW-11
pokrowiec na koła tyne