

## SMART S

wózek inwalidzki ze stopów lekkich, model 2.370

wózek inwalidzki ze stopów lekkich, model 2.370,  
wersja Junior

wózek inwalidzki ze stopów lekkich, model 2.370  
wersja Hemi

Wybrane akcesoria dodatkowe



W przypadku wystąpienia podczas używania wózka inwalidzkiego reakcji alergicznych, zaczerwienienia skóry lub/i odleżyn należy niezwłocznie zasięgnąć porady lekarza.

Aby uniknąć alergii wskutek kontaktu z wózkiem inwalidzkim, zalecamy jego używanie tylko w ubraniu.

Wózek inwalidzki służy jako środek pomocniczy osobom mającym duże trudności z chodzeniem lub niezdolnym do samodzielnego poruszania się wskutek np.:

- paraliżu,
- uszkodzenia lub deformacji kończyn,
- utraty kończyn,
- uszkodzenia lub usztywnienia stawów,
- innych chorób (znaczne lub całkowite ograniczenie mobilności/zdolności chodzenia przy strukturalnych lub/i funkcjonalnych uszkodzeniach kończyn dolnych, np. wskutek amputacji, odniesionych obrażeń, zaburzeń ruchu na podłożu mięśniowo-szkieletowym lub neuronalno-mięśniowo-szkieletowym itd.).

Wózka inwalidzkiego nie wolno używać w przypadku niezdolności utrzymania pozycji siedzącej.

Wózka inwalidzkiego nie wolno używać bez osoby towarzyszącej w poniższych przypadkach:

- zaburzenia równowagi,
- zaburzenia percepcji,
- znaczny brak kończyn w obu ramionach,
- usztywnienie/uszkodzenie stawów w obu ramionach,
- niewystarczająca zdolność widzenia lub jej brak.

Aby uzyskać szczegółowe informacje na temat powyższych i innych zagrożeń związanych z niniejszym produktem, prosimy zwrócić się do lekarza, terapeuty lub specjalistycznego sprzedawcy.

Producent: MEYRA GmbH, Meyra-Ring 2, 32689 Kalletal-Kalldorf, Niemcy  
PODMIOT PROWADZĄCY REKALMĘ: mdh sp. z o.o., ul. Maratońska 104, 94-107 Łódź, tel. +48 42 676 32 54,  
mdh.rehabilitacja@meyragroup.com

**TO JEST WYRÓB MEDYCZNY.  
UŻYWAJ GO ZGONIE Z INSTRUKCJĄ  
UŻYWANIA LUB ETykiETĄ.**

## Elementy stabilizacji



**kod 2032**

peloty piersiowe ErgoSeat



**kod 4166, 4165, 2775**  
kamizelka stabilizująca



**kod 6221**

pas 4-ro punktowy klamra samochodowa



**kod 4168, 3530, 3531, 3532**  
pas stabilizujący piersiowy, regulowany



**kod OD-12**

mocowny na rurkach oparcia, składany z wózkiem



**kod 913**

zagiłówek Meyra mały



**NETTI**

zagiłówek typu A



**NETTI**

zagiłówek typu A z paskiem



**NETTI**

zagiłówek typu B




**NETTI**

zagiłówek typu C



**NETTI**

zagiłówek typu D



**NETTI**

zagiłówek typu C z DYNAMIC SYSTEM

## Typ oparcia



**kod 621**

rurki oparcia pleców proste



**kod 622**

rurki oparcia z delikatnym  
wygięciem na wysokości  
odcinka lędźwiowego



**kod 29**

regulacja kąta oparcia  
na wysokości siedziska  
 $\pm 15^\circ$  (skokowo co  $5^\circ$ )

## Rączki do pchania



**kod 410**

krótkie rączki



**kod 412**

długie rączki



**kod 502**

z regulowaną wysokością  
do +150mm, montaż do  
rurki oparcia



**kod 140**

z regulowaną wysokością  
do +100mm, wysuwane  
z rurek oparcia pleców



**kod 141**

składane



**kod 814**

sztanga poprzeczna  
mocowana do rączek



**kod 238**

sztanga poprzeczna  
składana z wózkiem

## Kółka przednie



**kod 2480**  
100x23mm, świecące,  
felga z tworzywa



**kod 2481**  
100x23mm,  
felga aluminiowa srebrna



**kod 2482**  
125x37mm  
felga aluminiowa srebrna



**kod 2483**  
100x37mm  
felga aluminiowa srebrna



**kod 2484**  
100x37mm  
felga aluminiowa czarna



**kod 2485**  
100x37mm  
felga aluminiowa biała



**kod 2486**  
100x37mm  
felga aluminiowa czerwona



**kod 2487**  
100x37mm  
felga aluminiowa niebieska



**kod 2488**  
100x37mm  
felga aluminiowa  
pomarańczowa



**kod 2489**  
125x37mm  
felga aluminiowa  
srebrna



**kod 2490**  
125x37mm  
felga aluminiowa  
czarna



**kod 2491**  
125x37mm  
felga aluminiowa  
biała



**kod 2492**  
125x37mm  
felga aluminiowa  
czerwona



**kod 2493**  
125x37mm  
felga aluminiowa  
niebieska



**kod 2494**  
125x37mm  
felga aluminiowa  
pomarańczowa



**kod 2495**  
100x30mm  
felga karbonowa  
czarna



**kod 2496**  
125x30mm  
felga karbonowa  
czarna

## Koła tylne



**kod 651**  
koła standardowe



**kod 2651**  
koła standardowe



**kod 848**  
koła SILVERDESIGN



**kod 695**  
koła AKTIV



**kod 752**  
koła LIGHT



**kod 2461**  
koła DAY LITE



**kod 2468**  
koła DAY LITE



**kod 2465**  
koła SIX-STAR



**kod 2466**  
koła CROSS



**kod 2469**  
koła SPINERGY CLX,  
wykonane z carbonu



**kod 2470**  
koła SPINERGY LX  
felga, piasta, szprychy  
czarne



**kod 2471**  
koła SPINERGY LX  
felga, piasta, szprychy  
białe



**kod 2472**  
koła SPINERGY LX  
felga, piasta, szprychy  
pomarańczowe



**kod 2473**  
koła BLACK LIGHT



## Ciągi



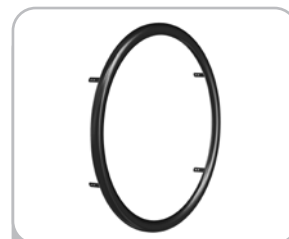
**kod 493**  
ze stali polerowanej



**kod 494**  
aluminiowe,  
srebrne



**kod 495**  
tytanowe,  
6 uchwytów  
montażowych



**kod 849**  
ciągi CURVE L  
trapezowe,  
aluminium - anodowane



**kod 850**  
ciągi CURVE L  
trapezowe,  
aluminium - powlekane



**kod 853**  
ciąg GEKKO, owalne,  
aluminiowe, powlekane, ze  
zmienną warstwą gumową



**kod 168**  
ciągi ORTIGRIPP  
powlekane  
dla Tetraplegików



**kod 166**  
silikonowe nakładki  
na ciągi, czarne




**kod 166**  
silikonowe nakładki  
na ciągi, czarne


## Hamulce



**kod 305**  
hamulce dociskowe



**kod 650**  
dociskowe, jednostronne,  
składana dźwignia



**kod 73**  
dociskowe, dźwignie  
zamontowane przy  
boczkach



**kod 681**  
przedłużona dźwignia,  
składana

## Boczki



**kod 100**

aktywny, aluminiowy, w kolorze ramy, izolacyjna wkładka karbonowa, stały nadkole 35 mm



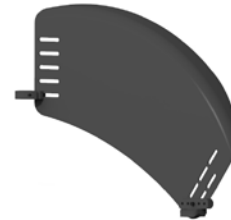
**kod 98**

aktywny, aluminiowy, w kolorze ramy, izolacyjna wkładka karbonowa, stały nadkole 50 mm



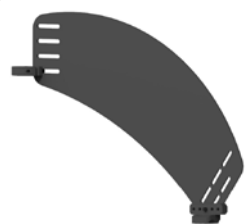
**kod 748**

aktywny, aluminiowy, w kolorze ramy, izolacyjna wkładka karbonowa, stały nadkole 50 mm, regulowany skokowo podłokietnik



**kod 783**

aktywny, wykonany z karbonu, nadkole ok. 35mm



**kod 302**

osłona boczna z aluminium w kolorze ramy (bez nadkola)



**kod 81**

z rurki w kolorze ramy, zabudowany, odchylany i wyjmowany, regulowany na wysokość podłokietnik, dł. podłokietnika ok. 250mm



**kod 84**

z rurki w kolorze ramy, zabudowany, odchylany i wyjmowany, regulowany na wysokość podłokietnik, dł. podłokietnika ok. 360mm

## Podnóżki



**kod 93**

podnóżek standardowy, kąt zgięcia 110°



**kod 293**

podnóżek standardowy, kąt zgięcia 102°



**kod 92**

podnóżek z ręczną regulacją kąta do wyprostu



**kod 52**

podnóżek dla amputantów

## Stopień podnóżka



**kod 312**

jednoczęściowy, płyta aluminiowa czarna, głębokość płyty 100mm, odchylany, regulacja wysokości i kąta



**kod 315**

jednoczęściowy, płyta aluminiowa czarna, głębokość płyty 150mm, odchylany, regulacja wysokości, głębokości i kąta



**kod 798**

stopień podnóżka dzielony, z tworzywa



**kod 805**

stopień podnóżka dzielony, aluminiowy



**kod 822**

paski przytrzymujące stopy (strzemiona)



**kod 823**

zapiętki



**kod 359**

jednoczęściowy pas podudzia

## Poduszka siedziska



**kod 9868**

poduszka siedziska, składana



**kod 10219**

poduszka siedziska delikatnie profilowana



**Netti Contour**



**kod 4164, 3274, 4163**

pasy odwodzące nogi



**kod 5062**

klin krokowy miękki



## Kółka podporowe



**kod 691, 712, 713**  
kółka podporowe  
odchylane



**kod 691, 712, 713**  
kółka podporowe  
wypinane

## Stoliki



**kod 929**  
uniwersalny, z plexi, nasuwa-  
ny na podłokietniki



**kod 930**  
z plexi, przednia krawędź  
podwyższona

## Dodatki



**kod 833**  
pas bezpieczeństwa  
biodrowy



**kod 951**  
siatka na zakupy



**kod 970**  
uchwyt na kule



**kod 936**  
deska do przesiadania



**kod 962**  
plecak jednokomorowy



**kod 261519300**  
plecak wielokomorowy



**kod 3075902**  
śpiwór dla użytkownika  
o wzroście 160-185 cm



**kod 5623**  
ocieplacz na nogi,  
z powłoką wierzchnią,  
przeciwdeszczową



**kod DW-11**  
pokrowiec na koła tyne