

Formularz zamówienia

iCHAIR SKY

wózek inwalidzki o napędzie elektrycznym,
model 1.620



Zamawiający

Nr zamówienia (bez danych teleadresowych klienta indywidualnego; UWAGI)

Osoba dokonująca pomiaru

Cena (rabat)

Cena wersji standardowej:

85.900,00 zł brutto

☐

S.19.01.00
(P130C.00)

Wózek inwalidzki elektryczny dla dorosłych

☐

S.22.01.01
(P131B.01)

Wózek inwalidzki elektryczny dla dzieci

1

Prędkość maksymalna

| | | | | | | |
|--------------------------|------|--|----------------|---|---------------------------|----------|
| <input type="checkbox"/> | 115 | 6 km/h | silniki 2x350W | zasięg do 40km, przy akumulatorach standardowych | waga użytkownika do 140kg | - |
| <input type="checkbox"/> | 117 | 10 km/h | silniki 2x350W | zasięg do 35km przy akumulatorach standardowych | waga użytkownika do 140kg | - |
| <input type="checkbox"/> | 918 | system ESP dla utrzymania prawidłowego toru jazdy | | | | 2.500,00 |
| <input type="checkbox"/> | 4934 | możliwość poruszania się w wózkiem w pozycji pionizacji z prędkością do 3 km/h | | | | - |

2

Typ ramy tylnej

| | | | | | | |
|--------------------------|-----|---|--|--|--|---|
| <input type="checkbox"/> | 352 | tylna część ramy wózka na wahaczu, amortyzowana, z jednym-podwójnym kółkiem stabilizującym | | | | - |
| <input type="checkbox"/> | 690 | tylna część ramy wózka na wahaczu, amortyzowana, z dwoma pojedynczymi kółkami stabilizującymi | | | | - |

3

Szerokość siedziska

| | | | | | | |
|--------------------------|----|-------|--|--|--|---|
| <input type="checkbox"/> | 43 | 430mm | | | | - |
| <input type="checkbox"/> | 48 | 480mm | | | | - |

przy opcji pelot udowych możliwość regulacji szerokości siedziska

4

Głębokość siedziska

| | | | | | | |
|--------------------------|-----|-------|--|--|--|---|
| <input type="checkbox"/> | 615 | 400mm | | | | - |
| <input type="checkbox"/> | 788 | 425mm | | | | - |
| <input type="checkbox"/> | 789 | 45mm | | | | - |
| <input type="checkbox"/> | 787 | 475mm | | | | - |
| <input type="checkbox"/> | 792 | 500mm | | | | - |
| <input type="checkbox"/> | 793 | 525mm | | | | - |

5 Wysokość siedziska

| | | | |
|--------------------------|----|-------|---|
| <input type="checkbox"/> | 41 | 450mm | - |
| <input type="checkbox"/> | 42 | 485mm | - |
| <input type="checkbox"/> | 49 | 520mm | - |

podany wyżej wymiar to dystans pomiędzy podłożem a płytą siedziska; przy siedzisku ustawionym w poziomie (kąt siedziska 0°) do podanego wymiaru należy dodać 60mm - grubość poduszki siedziska ErgoSeat

6 Siedzisko - model

| | | | |
|--------------------------|------|--|---|
| <input type="checkbox"/> | 4276 | aluminiowa płyta siedziska | - |
| <input type="checkbox"/> | 948 | system anatomicznych poduszek siedziska oraz oparcia pleców ErgoSeat | - |



7 Siedzisko - opcje

| | | | |
|--------------------------|------|--|----------|
| <input type="checkbox"/> | 4274 | szyna montażowa elementów stabilizacji | - |
| <input type="checkbox"/> | 4933 | peloty udowe; regulowane na szerokość oraz głębokość zakres regulacji szerokości siedziska: przy szerokości siedziska 430mm wymiar między pelotami 400-480mm przy szerokości siedziska 480mm wymiar między pelotami 450-530mm | 4.000,00 |
| <input type="checkbox"/> | 590 | klin krokowy twardy, regulowany; montowany do płyty siedziska | 900,00 |
| <input type="checkbox"/> | 833 | pas bezpieczeństwa biodorwy z klamrą samochodową | 250,00 |


8 Oparcie pleców

| | | | |
|--------------------------|----|---|---|
| <input type="checkbox"/> | 25 | elektryczna regulacja kąta oparcia w zakresie 90° do 150° | - |
|--------------------------|----|---|---|

9 Multifunkcyjne opcje elektryczne

| | | | |
|--------------------------|------|--|----------|
| <input type="checkbox"/> | 4937 | multipozycyjność wózka; połączenie opcji siedzenia, stania oraz leżenia elektryczna regulacja kąta siedziska w zakresie 0° do 40° elektryczna regulacja wysokości siedziska +200mm płynne przejście pomiędzy funkcjami pionizacji i leżenia  OPCJA PIONIZACJA DLA OSÓB O WADZE MAX 100KG TYLKO Z ZAGŁÓWKIEM ORAZ 4-RO PUNKTOWYM PASEM BEZPIECZEŃSTWA | - |
| <input type="checkbox"/> | 4948 | BIOMECHANIKA - system rozwiązań w ułożeniu oparcia pleców, podłokietników oraz zagłówka podczas zmiany pozycji  TYLKO Z ZAGŁÓWKIEM KOD 913 LUB 956 | 2.400,00 |

10 Oparcie pleców - opcje

| | | | |
|--------------------------|------|---|----------|
| <input type="checkbox"/> | 659 | stabilizujący pas piersiowy | - |
| <input type="checkbox"/> | 589 | 4-ro punktowy pas bezpieczeństwa  TYLKO Z SZTANGĄ OPARCIA PLECÓW - KOD 814 | - |
| <input type="checkbox"/> | 814 | sztanga oparcia pleców | 500,00 |
| <input type="checkbox"/> | 4946 | podparcie (poduszka) lędźwiowa, pianka | 150,00 |
| <input type="checkbox"/> | 4947 | podparcie (poduszka) lędźwiowa, pompowana | 1.500,00 |

11 Zagłówki

| | | | |
|--------------------------|-----|---------------|---|
| <input type="checkbox"/> | 913 | zagłówek mały | - |
| <input type="checkbox"/> | 956 | zagłówek duży | - |

12 Podłokietniki

| | | | |
|--------------------------|------|---|--------|
| <input type="checkbox"/> | 24 | odchylane do tyłu, możliwość rozsunienia podłokietników do zewnątrz; regulacja kąta i wysokości | - |
| <input type="checkbox"/> | 4422 | blokada podłokietników w stałej pozycji | 300,00 |

13

Podnóżki

| | | | |
|---|------|--|----------|
| <input type="checkbox"/> | 4935 | podnózek centralny z elektryczną regulacją kąta do 170° płynna regulacja długości podudzia: dla wysokości siedziska 450mm w zakresie 250-365mm dla wysokości siedziska 485mm w zakresie 250-400mm dla wysokości siedziska 520mm w zakresie 250-435mm stopień podnóżka jednoczęściowy | - |
| <input type="checkbox"/> | 5106 | podnózek centralny z elektryczną regulacją kąta do 170° płynna regulacja długości podudzia: dla wysokości siedziska 450mm w zakresie 250-369mm dla wysokości siedziska 485mm w zakresie 250-404mm dla wysokości siedziska 520mm w zakresie 250-439mm | 1.700,00 |
| <input type="checkbox"/> | 2118 | podnózek centralny z elektryczną regulacją kąta do 170°; płynna regulacja długości podudzia: dla wysokości siedziska 450mm w zakresie 330-375mm dla wysokości siedziska 485mm w zakresie 360-410mm dla wysokości siedziska 520mm w zakresie 400-445mm stopień podnóżka jednoczęściowy opcja elektrycznego opuszczenia stopnia podnóżka do podłoża opcja "pomoc do postawienia osoby" - elektryczna regulacja tylnej części siedziska w zakresie 0° do 25° | 7.900,00 |
| Podaj długość podudzia <input type="text"/> | | | |
| <input type="checkbox"/> | 316 | poduszki blokady kolan; montaż centralny; zdejmowane | - |
| <input type="checkbox"/> | 4697 | poduszki blokady kolan; montaż centralny; regulacja wysokości i głębokości z bocznym profilowaniem; zdejmowane | 700,00 |
| <input type="checkbox"/> | 945 | poduszki podudzia | - |
| <input type="checkbox"/> | 822 | paski przytrzymujące stopy na stopniu podnóżka | 250,00 |

14 Kółka przednie

| | | | |
|--------------------------|-----|-----------------|---|
| <input type="checkbox"/> | 152 | 7" | - |
| <input type="checkbox"/> | 157 | 8" | - |
| <input type="checkbox"/> | 900 | ogumienie pełne | - |

15 Koła tylne - napędowe

| | | | |
|--------------------------|-----|--|----------|
| <input type="checkbox"/> | 460 | 14" (356mm) | - |
| <input type="checkbox"/> | 846 | ogumienie pompowane, bieżnik choinkowy | - |
| <input type="checkbox"/> | 904 | ogumienie pełne, bieżnik choinkowy | 450,00 |
| <input type="checkbox"/> | 905 | ogumienie pełne, bieżnik kostka | 2.500,00 |
| <input type="checkbox"/> | 482 | ogumienie pompowane, bieżnik kostka | - |
| <input type="checkbox"/> | 824 | nadkola kół napędowych | 550,00 |


16 Akumulatory i ładowarki

| | | | |
|--------------------------|------|--|--------|
| <input type="checkbox"/> | 513 | 60Ah (20h) | - |
| <input type="checkbox"/> | 5158 | 80Ah (20h) | 450,00 |
| <input type="checkbox"/> | 732 | ładowarka 8A; dla akumulatorów kod 513 | - |
| <input type="checkbox"/> | 733 | ładowarka 12A; dla akumulatorów kod 5158 | 150,00 |



17 Oświetlenie

| | | | |
|--------------------------|-----|--|---|
| <input type="checkbox"/> | 932 | oświetlenie drogowe LED z kierunkowskazami | - |
|--------------------------|-----|--|---|

18 Elektronika

| | | | |
|--------------------------|------|---|-----------|
| <input type="checkbox"/> | 398 | elektronika R-Net: kolorowy wyświetlacz LCD (3,5"); z budowanym modulem Bluetooth oraz IR oraz czujnikiem zmierzchu i podświetleniem klawiatury | - |
| <input type="checkbox"/> | 839 | moduł OMNI z wyświetlaczem LCD; do niestandardowych typów sterowania | 1.700,00 |
| <input type="checkbox"/> | 4615 | dodatkowy zewnętrzny panel regulacji elektrycznych do 5 opcji elektrycznych; montaż po stronie bez joysticka  TYLKO Z ELEKTRONIKĄ R-NET NIE ŁĄCZYĆ Z STOLIKIEM TERPEUTYCZNYM - kod 4660, 4661 I 4646 | 10.400,00 |
| <input type="checkbox"/> | 4795 | blokada elektroniki; (immobilizer) | 250,00 |

19 Sterowanie

| | | | |
|--------------------------|------|--|----------|
| <input type="checkbox"/> | 74 | sterowanie na rękę prawą | - |
| <input type="checkbox"/> | 60 | sterowanie na rękę lewą | - |
| <input type="checkbox"/> | 851 | dodatkowy uchwyt joysticka dla opiekuna; możliwość przełożenia joysticka na oparcie pleców dla opiekuna  TYLKO ZE SZTANGĄ OPARCIA KOD 814 | 900,00 |
| <input type="checkbox"/> | 4789 | dodatkowy (drugi) joystick dla opiekuna montowany na sztandze oparcia pleców; joystick dla opiekuna jest sterowaniem nadrzędnym i określa który joystick jest aktywny w danej chwili; posiada możliwość regulacji zamówionych opcji elektrycznych wózka  TYLKO ZE SZTANGĄ OPARCIA KOD 814 | 2.600,00 |

20 Uchwyt joysticka dla użytkownika

| | | | |
|--------------------------|------|--|--------|
| <input type="checkbox"/> | 4859 | uchwyt z regulacją długości | - |
| <input type="checkbox"/> | 4860 | uchwyt z regulacją długości, wysokości; odchylany na bok (pantograf) | 500,00 |
| <input type="checkbox"/> | 4874 | osłona skrzynki joysticka przed uderzeniami | 250,00 |

21 Niestandardowe końcówki joysticka

| | | | |
|--------------------------|------|---|--------|
| <input type="checkbox"/> | 553 | kończówka joysticka dla Tetraplegików - pionowy | 200,00 |
| <input type="checkbox"/> | 556 | kończówka joysticka dla Tetraplegików - poziomy | 250,00 |
| <input type="checkbox"/> | 734 | kończówka joysticka dla Tetraplegików - pionowy; z regulacją szerokości dłoni | 500,00 |
| <input type="checkbox"/> | 4589 | kończówka joysticka grzybek | 250,00 |
| <input type="checkbox"/> | 4590 | kończówka joysticka mała piłka - twarda | 300,00 |
| <input type="checkbox"/> | 4591 | kończówka joysticka "T" | 450,00 |
| <input type="checkbox"/> | 4593 | kończówka joysticka słupek (5cm) | 400,00 |
| <input type="checkbox"/> | 4594 | kończówka joysticka guzik (płaski wierzch) | 250,00 |
| <input type="checkbox"/> | 4595 | kończówka joysticka duża piłka - miękka | 700,00 |
| <input type="checkbox"/> | 4596 | kończówka joysticka piłeczka golfowa, średnica 43mm | 150,00 |

22 Kolor ramy


| | | | |
|--------------------------|-----|---|---|
| <input type="checkbox"/> | 207 | kolor ramy podwozia oraz ramy siedziska oraz oparcia pleców: czarny | - |
|--------------------------|-----|---|---|

23 Kolor akcentów dekoracyjnych: elementy w felgach kół napędowych

| | | | |
|--------------------------|-----|---------------------------|---|
| <input type="checkbox"/> | 207 | czarny | - |
| <input type="checkbox"/> | 212 | biały | - |
| <input type="checkbox"/> | 186 | niebieski | - |
| <input type="checkbox"/> | 227 | czerwony z efektem brokat | - |
| <input type="checkbox"/> | 180 | limonka z efektem reflex | - |
| <input type="checkbox"/> | 214 | żółty | - |

24

Dodatki

| | | | |
|--------------------------|---------|---|----------|
| <input type="checkbox"/> | 906 | lusterko wsteczne - prawe | 350,00 |
| <input type="checkbox"/> | 927 | lusterko wsteczne - lewe | 350,00 |
| <input type="checkbox"/> | 4646 | stolik odchylany na bok | 2.300,00 |
| <input type="checkbox"/> | 781 | USB- port uchwyt na telefon | 800,00 |
| <input type="checkbox"/> | 782 |  W PRZYPADKU MONTAŻU LUSTERKA PO STRONIE JOYSTICKA UCHWYT NA TELEFON MOŻE BYĆ MONTOWANY PO PRZECIWNEJ STRONIE UCHWYT NA TELEFON ORAZ LUSTERKO LUB UCHWYT NA TELEFON MOŻE BYĆ MONTOWANY PO TEJ SAMEJ STRONIE CO JOYSTICK | 150,00 |
| <input type="checkbox"/> | 2676 | odblaskowa folia ostrzegawcza montowana na oparciu pleców w siedzisku ErgoSeat | 450,00 |
| <input type="checkbox"/> | 676 | odblaskowy trójkąt ostrzegawczy | 500,00 |
| <input type="checkbox"/> | 3075902 | śpiwór polarowy dla wzrostu 160-185cm | 550,00 |
| <input type="checkbox"/> | 5623 | ocieplacz na nogi | 150,00 |
| <input type="checkbox"/> | 10719 | kieszon na drobiazgi montowana w przedniej części siedziska | 150,00 |

25

Niestandardowe systemy sterowania

| | | | |
|--------------------------|------|---|-----------|
| <input type="checkbox"/> | 4660 | stolik z wycięciem na uchwyt joysticka, odchylany na prawo ⚠ TYLKO Z BOCZKIEM KOD 106 | 2.600,00 |
| <input type="checkbox"/> | 4661 | stolik z wycięciem na uchwyt joysticka, odchylany na lewo ⚠ TYLKO Z BOCZKIEM KOD 106 | 2.600,00 |
| <input type="checkbox"/> | 543 | zewnętrzny włącznik/wyłącznik, średnica 63mm, zielony ⚠ TYLKO Z ELEKTRONIKĄ R-Net | 1.200,00 |
| <input type="checkbox"/> | 596 | zewnętrzny włącznik/wyłącznik, średnica 63mm, żółty ⚠ TYLKO Z ELEKTRONIKĄ R-Net | 1.200,00 |
| <input type="checkbox"/> | 778 | zewnętrzny włącznik/wyłącznik, średnica 30mm, zielony ⚠ TYLKO Z ELEKTRONIKĄ R-Net | 1.100,00 |
| <input type="checkbox"/> | 779 | zewnętrzny włącznik/wyłącznik, średnica 30mm, żółty ⚠ TYLKO Z ELEKTRONIKĄ R-Net | 1.100,00 |
| <input type="checkbox"/> | 4611 | sterowanie MicroPilot z minimalnym odchyleniem ⚠ TYLKO Z MODUŁEM OMNI - KOD 839 | 47.900,00 |
| <input type="checkbox"/> | 4600 | sterowanie MicroPilot z minimalnym odchyleniem i podporą pod dłoń ⚠ TYLKO Z MODUŁEM OMNI - KOD 839 | 54.900,00 |
| <input type="checkbox"/> | 4612 | sterowanie MicroPilot z delikatnym odchyleniem ⚠ TYLKO Z MODUŁEM OMNI - KOD 839 | 38.900,00 |
| <input type="checkbox"/> | 4601 | sterowanie MicroPilot z delikatnym odchyleniem i podporą pod dłoń; ⚠ TYLKO Z MODUŁEM OMNI - KOD 839 | 44.900,00 |
| <input type="checkbox"/> | 2238 | sterowanie głową (wąska poduszka) ⚠ TYLKO Z SYSTEMEM ESR KOD 918 | 27.800,00 |
| <input type="checkbox"/> | 2239 | sterowanie głową (szeroka poduszka) ⚠ TYLKO Z SYSTEMEM ESR KOD 918 | 27.800,00 |



Firma mdh sp. z o.o. zastrzega sobie prawo zmian w wyposażeniu wózka oraz cen za poszczególne opcje bez wcześniejszej informacji.

Ze względu na dobór danej konfiguracji elementów konstrukcyjnych wyrobu, w gotowej wersji mogą wystąpić niewielkie odstępstwa od standardowej specyfikacji technicznej. Przedmiotowe różnice jeżeli wystąpią nie wpływają na bezpieczeństwo używania wyrobu ani jego przewidziane zastosowanie.

W przypadku dostawy wózka do osoby prywatnej lub innego podmiotu niż składającego zamówienie, należy pobrać, wypełnić i załączyć również zgodę na przetwarzanie danych osobowych zgodnie z obowiązującym rozporządzeniem RODO.

Uwagi odnośnie realizacji zamówienia wózka